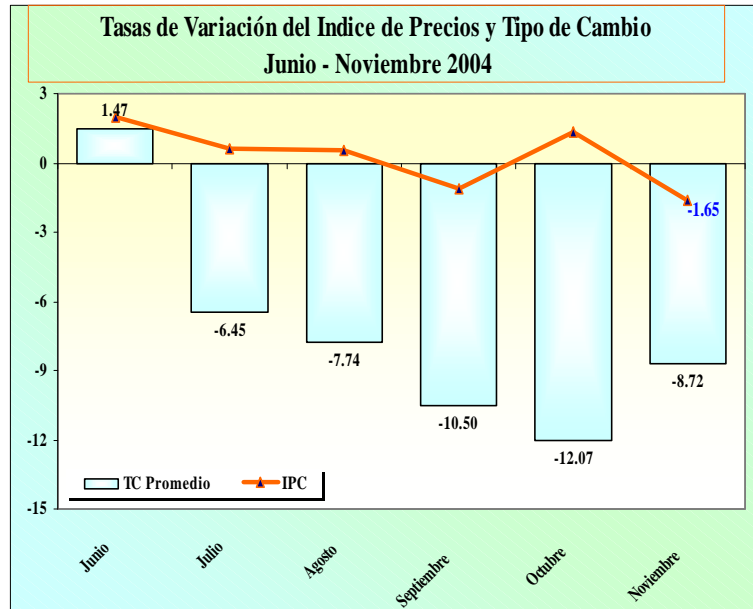


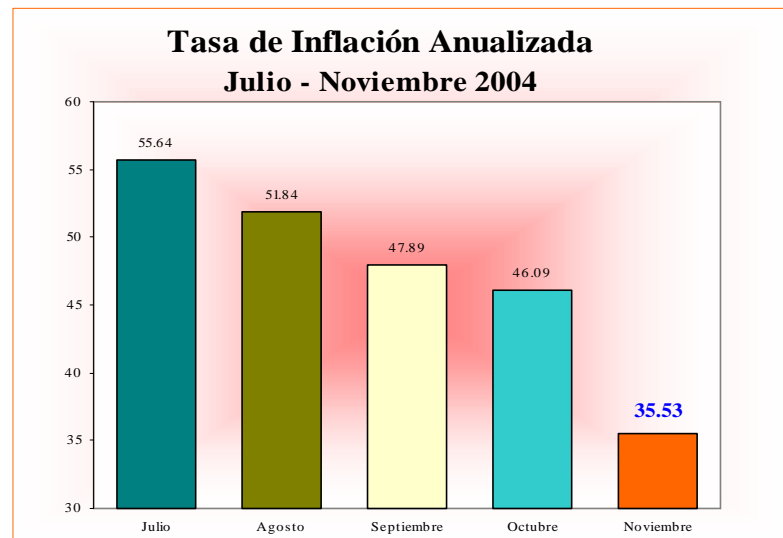
INDICE DE PRECIOS AL CONSUMIDOR NOVIEMBRE 2004

Indice Nacional.

En el mes de noviembre, el Índice de Precios al Consumidor (IPC) experimentó una reducción de -1.65% con relación a octubre, lo que redujo la tasa de inflación acumulada de 32.88% enero-octubre a 30.68% en enero-noviembre. Este resultado evidencia el proceso de deflación que viene registrando la economía dominicana en los últimos tres meses, que se refleja en la variación acumulada negativa en el período agosto-noviembre del presente año de -1.46%, no obstante la entrada en vigencia de la Ley 288-04 sobre Reforma Tributaria en el pasado mes de octubre.



La disminución de los precios internos de -1.65% en el mes de noviembre es la más baja de los últimos 24 años. La sostenida reducción que continúa registrando el tipo de cambio explica en gran medida la desaceleración del ritmo de crecimiento de la inflación, al disminuir 366 puntos, pasando de RD\$32.56 a finales del mes de octubre a RD\$28.90, lo que representa una caída de 11.24 por ciento.



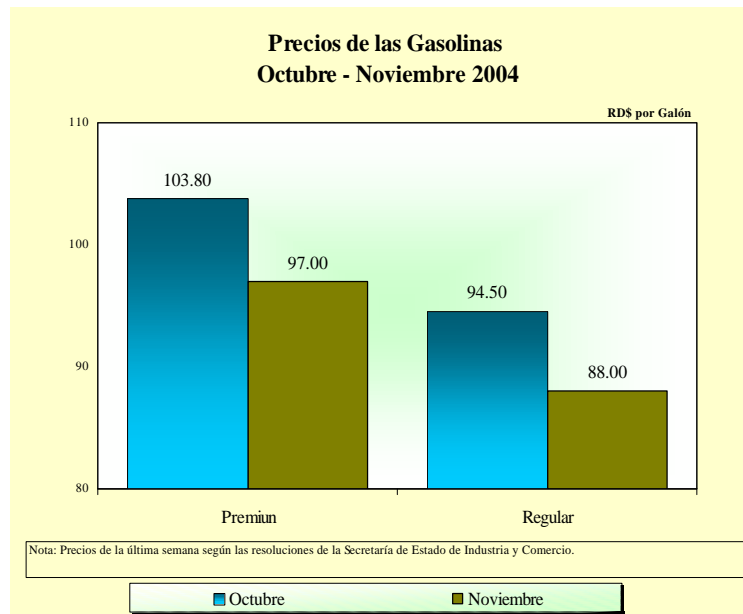
La inflación anualizada de los últimos doce meses, medida de noviembre 2003 a noviembre 2004 se redujo en 10.56 puntos porcentuales al pasar de 46.09% en el mes de octubre a 35.53 por ciento.

La mayoría de los grupos de bienes y servicios que conforman la canasta registraron variaciones negativas, destacándose Transporte (-3.58%), Hoteles, Bares y Restaurantes (-2.48%), y Alimentos, Bebidas y Tabaco (-1.77%), los cuáles por su alta ponderación en la canasta (56.32%) incidieron de manera determinante en el comportamiento negativo del índice general.

Tasa de Variación del Índice de Precios al Consumidor 2004

Grupos de Bienes y Servicios	Octubre	Noviembre
Índice General	1.35	-1.65
Alimentos, Bebidas y Tabaco	0.23	-1.77
Vestuario y Calzado	0.08	0.35
Vivienda	1.34	0.02
Muebles, Accesorios y Equipo Doméstico	0.09	-0.99
Salud	0.42	-0.74
Transporte	1.67	-3.58
Diversión, Entretenimiento y Cultura	-0.62	-0.75
Educación	0.30	-0.01
Hoteles, Bares y Restaurantes	3.47	-2.48
Bienes y Servicios Diversos	7.72	-0.34

La variación negativa del grupo Transporte se atribuye al descenso de los precios promedios de las gasolinas premium (-4.39%), y regular (-5.72%), lo que se tradujo en una disminución en el mes de noviembre de RD\$6.80 y RD\$6.50 respectivamente, en cumplimiento a la Ley 112-00 de los Hidrocarburos. También incidieron las reducciones de los precios de los automóviles y de los pasajes aéreos, como resultado de la baja que continúa experimentando la tasa de cambio.



La caída de -1.77% del grupo Alimentos, Bebidas y Tabaco se explica fundamentalmente por las disminuciones de la mayoría de los subgrupos, entre los que se destacan: carnes frescas y elaboradas, huevos, aceites, cereales y productos derivados. A continuación presentamos las variaciones de mayor relevancia en el índice de este grupo:

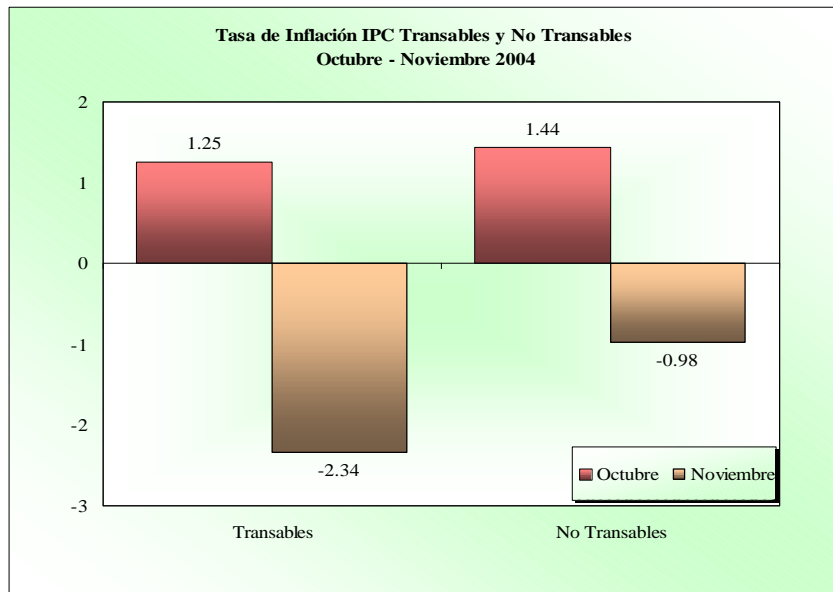
Variaciones del Grupo Alimentos, Bebidas y Tabaco Noviembre 2004

Productos	Var. %
Huevos	-9.68
Spaghetti	-8.82
Bacalao	-8.64
Arenque	-5.82
Pollo Fresco	-6.90
Aceite de Soya	-5.47
Yuca	-3.06
Leche Pasteurizada	-2.16
Leche en Polvo	-2.00
Cerveza	-1.07
Arroz Selecto	-0.46

Índice Bienes y Servicios Transables y No Transables.

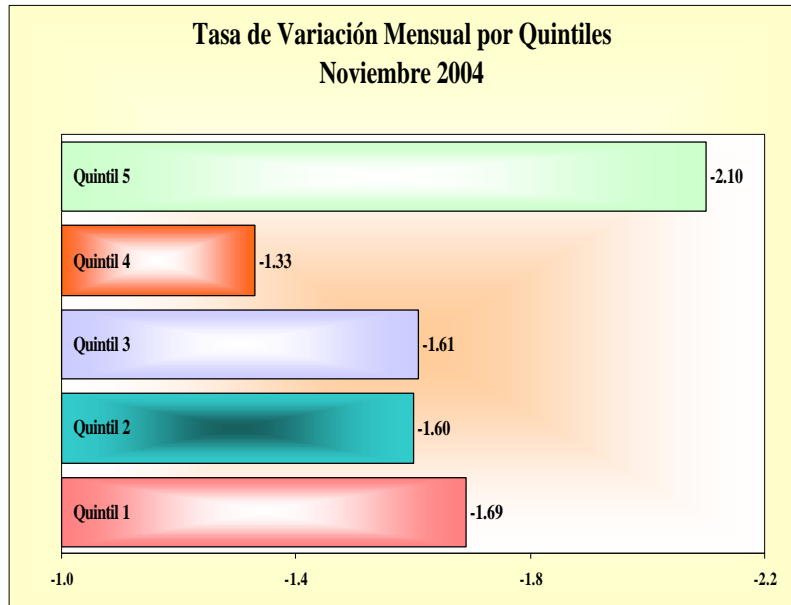
La variación del índice de los bienes transables resultó negativa en -2.34%, debido a las reducciones de los precios promedios de las gasolinás, vehículos, pasajes aéreos, electrodomésticos, pintura y algunos bienes alimenticios.

De igual forma, en el comportamiento negativo de -0.98% del índice de los no transables influyeron en mayor proporción las disminuciones de precios de la comida preparada fuera del hogar, leches, pollo fresco, arroz y habichuelas rojas. Ambas reducciones están asociadas al descenso del tipo de cambio.



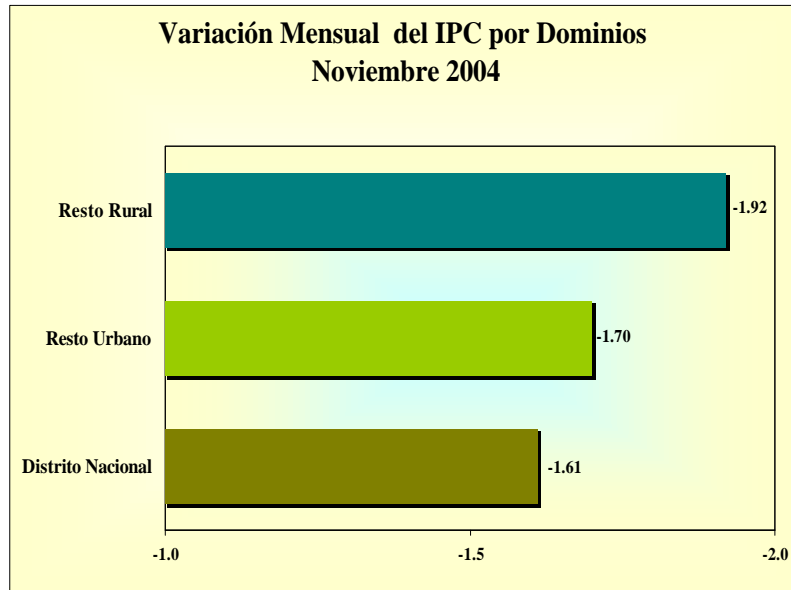
Indice por Quintiles.

Al analizar el comportamiento del índice por estratos socioeconómicos, se observa que todos los segmentos resultaron favorecidos de las disminuciones de precios. Así, el índice del primer quintil, el de menor gasto disminuyó -1.69%, mientras que el quinto quintil, el de mayor gasto se redujo en -2.10%. Estas reducciones se explican fundamentalmente por las disminuciones de los precios de los bienes alimenticios y los componentes del grupo transporte explicadas anteriormente. En el quintil 5, la mayor reducción obedece a la baja en los precios de los combustibles, que inciden en mayor medida en este grupo.



Indice por Dominios.

Por áreas geográficas, el Índice de Precios al Consumidor muestra en el Distrito Nacional una caída de -1.61%, el Resto Urbano de -1.70% y en el Resto Rural de -1.92% respecto al mes anterior. Estas tasas negativas tienen su explicación fundamentalmente en las disminuciones de los niveles de precios de los componentes del grupo Transporte y de los bienes alimenticios.



Con los resultados alcanzados al mes de noviembre se espera que la inflación al finalizar el año se colocaría alrededor del 32.0%, lo que supera favorablemente las proyecciones del Fondo Monetario Internacional (FMI) y de esta institución, en el marco de la revisión del Programa Monetario.