

## INFORME DEL FLUJO TURISTICO ENERO – MARZO 2005

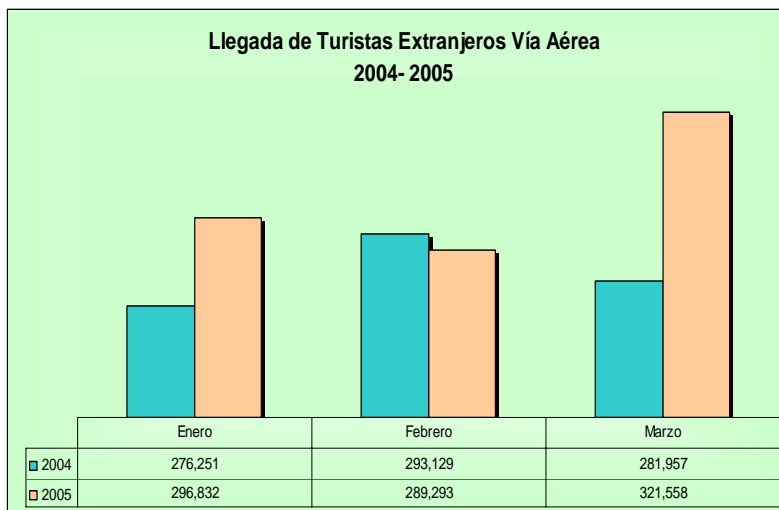
### A. Llegada de Pasajeros Vía Aérea.

En el primer trimestre del año 2005, el país recibió por vía aérea 1,130,154 personas, para un incremento de 9.98% en el flujo de pasajeros, al arribar 102,550 visitantes más que en el mismo período del pasado año. Este comportamiento se atribuye al crecimiento de 16.94% en la llegada de pasajeros al país durante el mes de marzo, reflejando una recuperación del sector.

Esta mejoría en el movimiento de pasajeros por las diferentes terminales aeroportuarias durante la temporada alta, que se registra en los primeros meses de cada año, ha sido favorecida por las estrategias promocionales de parte de las autoridades del sector turístico, a través de la participación en diferentes ferias internacionales.

En ese sentido, en lo que se refiere al crecimiento de la actividad turística por número de viajeros internacionales, de acuerdo al registro diario de llegada, el país

recibió durante el mes de marzo un total de 321,558 turistas extranjeros para un aumento de 14.05% con respecto al mismo mes del año anterior, el cual significó un considerable aumento si se compara con la tasa negativa de -1.31% registrada el pasado mes de febrero. Este favorable comportamiento en el mes de marzo contrarrestó las campañas negativas realizadas por nuestros competidores sobre los brotes infecciosos existentes en nuestro país.



### Llegada Total de Pasajeros Vía Aérea, Según Residencia Enero - Marzo 2002 - 2005

Detalle	2002	2003	2004	2005*	Participación (%)		Variación Absoluta			T.C. (%)		
					2004	2005	02/03	04/03	05/04	03/02	04/03	05/04
<b>Total</b>	<b>817,757</b>	<b>949,766</b>	<b>1,027,604</b>	<b>1,130,154</b>	<b>100.00</b>	<b>100.00</b>	<b>132,009</b>	<b>77,838</b>	<b>102,550</b>	<b>16.14</b>	<b>8.20</b>	<b>9.98</b>
<b>Residentes</b>	<b>66,531</b>	<b>66,967</b>	<b>66,391</b>	<b>91,766</b>	<b>6.46</b>	<b>8.12</b>	<b>436</b>	<b>-576</b>	<b>25,375</b>	<b>0.66</b>	<b>-0.86</b>	<b>38.22</b>
Dominicanos	60,395	59,862	58,904	82,615	5.73	7.31	-533	-958	23,711	-0.88	-1.60	40.25
Extranjeros	6,136	7,105	7,487	9,151	0.73	0.81	969	382	1,664	15.79	5.38	22.23
<b>No Residentes</b>	<b>751,226</b>	<b>882,799</b>	<b>961,213</b>	<b>1,038,388</b>	<b>93.54</b>	<b>91.88</b>	<b>131,573</b>	<b>78,414</b>	<b>77,175</b>	<b>17.51</b>	<b>8.88</b>	<b>8.03</b>
Dominicanos	101,625	96,635	109,876	130,705	10.69	11.57	-4,990	13,241	20,829	-4.91	13.70	18.96
Extranjeros	649,601	786,164	851,337	907,683	82.85	80.31	136,563	65,173	56,346	21.02	8.29	6.62

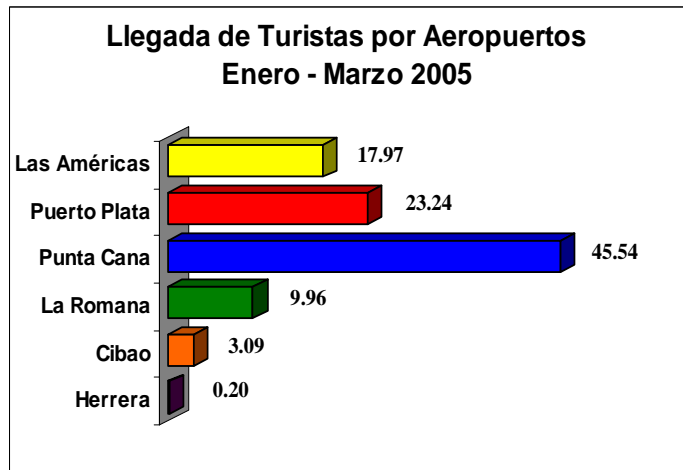
\* Cifras sujetas a rectificación.

Vale resaltar el notable incremento de 38.22%, en el trimestre enero-marzo de 2005 mostrado por el segmento de los residentes, destacándose el crecimiento de 49.96% en el mes de marzo del 2005,

relacionado con el proceso de recuperación de nuestra economía, por la mejoría en el poder adquisitivo derivado de la apreciación del peso dominicano y la estabilidad de los precios internos, con respecto a igual período del 2004.

### B. Llegada de Turistas Extranjeros por Aeropuertos.

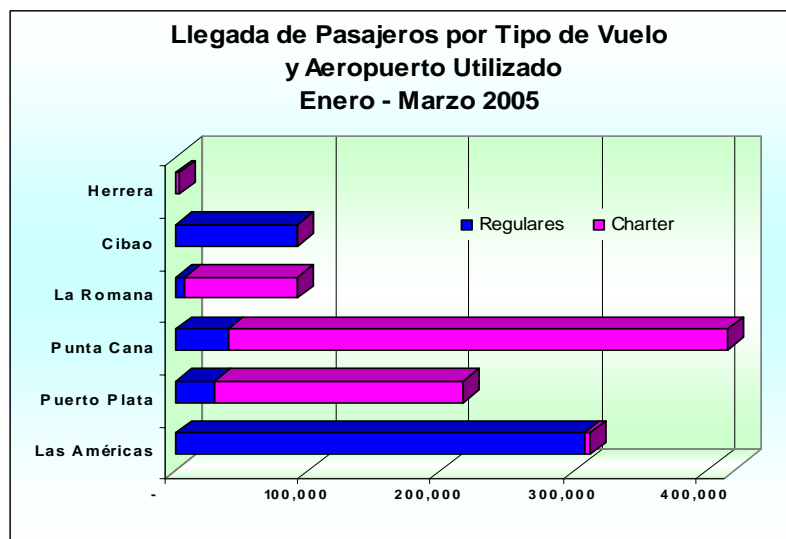
El ingreso de turistas por los diferentes aeropuertos internacionales del país, durante enero-marzo de 2005, muestra que la terminal de Punta Cana continúa siendo la de mayor aceptación al recibir 413,369 visitantes, equivalente al 45.54% del total de llegadas de extranjeros, seguido por Puerto Plata que mantiene el segundo lugar en la recepción de turistas. El aeropuerto de Las Américas fue el de mayor incremento, en términos absolutos, al arribar 20,249 pasajeros más, en relación al año anterior, para una participación de 17.97%, superando el aporte de 9.96% de La Romana.



Es importante resaltar el comportamiento del aeropuerto de Punta Cana, el cual ha mejorado considerablemente su desempeño en el mes de marzo al incrementar su flujo en 12.08%, luego de recibir menos turistas en el mes de febrero superando la propaganda negativa realizada por los países competidores sobre brotes de malaria y enfermedades gastrointestinales existentes en nuestro país, principalmente en la zona este del país.

### C. Llegada de Pasajeros por Tipo de Vuelo.

La llegada de pasajeros por vuelos charters al país registró un incremento de 1.04%, destacándose en orden de importancia la participación de las terminales turísticas de Punta Cana, Puerto Plata y La Romana. En cambio, los vuelos regulares aumentaron 25.06%, siendo la terminal de Las Américas la de mayor aporte a este crecimiento al arribar el 64.85% de los pasajeros, seguido por el Cibao que contribuyó en 19.30% del total de llegadas.

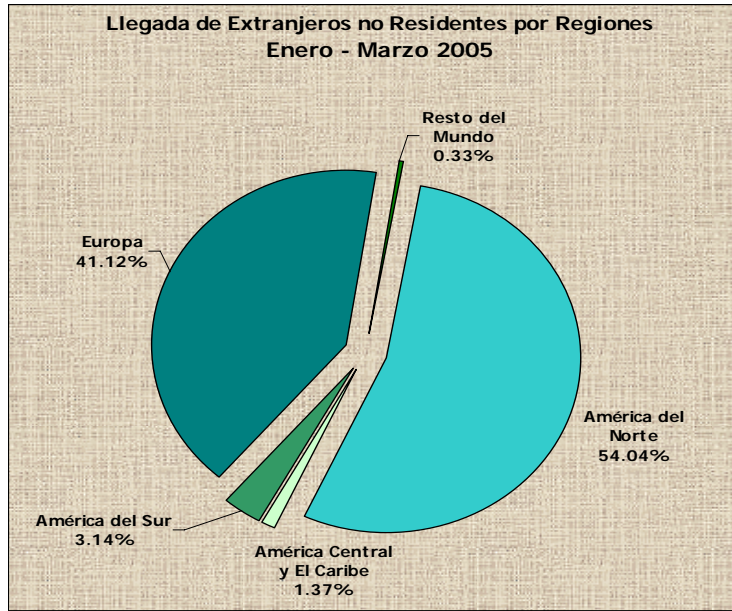


#### D. Llegada de Extranjeros no Residentes por Nacionalidad y sus Características.

Al evaluar la llegada de turistas según nacionalidad, Norteamérica continúa siendo la región emisora de mayor aporte, representando el 54.04% del flujo total. El continente europeo tiene una participación de 41.12%, mientras que el 4.84% restante corresponde a América del Sur, América Central y El Caribe y el Resto del Mundo.

A nivel de países, los Estados Unidos cuenta con la mayor participación del total de llegada, con 29.85% y Canadá continúa en el segundo lugar al representar el 23.84%. En el continente europeo, los franceses continúan en primer lugar al representar el 12.08%, superando el flujo de los alemanes (7.77%) En orden de importancia, siguen los españoles con 4.91%, italianos con 4.57% y los ingleses 4.42 por ciento.

Es importante señalar el crecimiento que se ha verificado en este trimestre bajo estudio de países emergentes, los cuales aumentaron en términos absolutos sus llegadas con relación a igual trimestre del año anterior, entre los que se destacan: Finlandia (4,172), Bélgica (2,247), Austria (1,915) y Suecia (1,899).



Las características de los turistas extranjeros muestran para el trimestre enero-marzo del 2005, que la razón principal de la visita fue la recreación (96.20%), utilizando el 93.63% de los mismos el hotel como alojamiento principal. Los resultados indican, además, que más del 60% oscilan entre las edades de 21 a 49 años, mientras que en la distribución por género se observa que el 51.37% es masculino y el restante 48.63% femenino.