

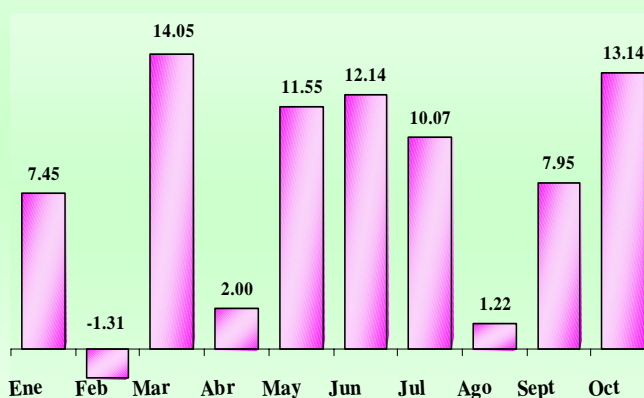
INFORME DEL FLUJO TURISTICO ENERO – OCTUBRE 2005

A. Llegada de Pasajeros Vía Aérea.

La afluencia de pasajeros vía aérea en el período enero – octubre de 2005, mostró un aumento de 263,066 personas adicionales respecto a igual período del año anterior, lo que en términos porcentuales representó un crecimiento de 8.49%, influenciado principalmente por el incremento de 176,752 extranjeros no residentes que visitaron al país por las diferentes terminales aeroportuarias.

En este comportamiento incidieron varios factores, como fue la acogida de los turistas provenientes del área de Cancún, debido al paso del huracán Wilma, conjuntamente con la celebración del Festival Presidente de Música Latina, llevado a cabo en el mes octubre, que atrajo visitantes procedentes de la Región del Caribe, contribuyendo estos factores al crecimiento de los extranjeros no residentes en 7.40 por ciento.

**Variación Mensual de la Llegada de Turistas Extranjeros
Enero - Octubre 2004 - 2005**



En este sentido, se destaca el nivel alcanzado para la llegada durante el mes de octubre de 181,318 extranjeros no residentes, lo cual refleja 22,335 turistas adicionales al mes anterior para un incremento de 13.14% con relación a igual mes del año 2004.

**Llegada Total de Pasajeros Vía Aérea Según Residencia
Enero - Octubre 2002 - 2005**

Detalle	2002	2003	2004	2005*	Participación (%)		Variación Absoluta			T.C. (%)		
					2004	2005	03/02	04/03	05/04	03/02	04/03	05/04
Total	2,522,545	2,935,384	3,100,246	3,363,312	100.00	100.00	412,839	164,862	263,066	16.37	5.62	8.49
Residentes	260,947	246,482	268,907	324,871	8.67	9.66	-14,465	22,425	55,964	-5.54	9.10	20.81
Dominicanos	238,476	222,509	242,318	294,239	7.82	8.75	-15,967	19,809	51,921	-6.70	8.90	21.43
Extranjeros	22,471	23,973	26,589	30,632	0.85	0.91	1,502	2,616	4,043	6.68	10.91	15.21
No Residentes	2,261,598	2,688,902	2,831,339	3,038,441	91.33	90.34	427,304	142,437	207,102	18.89	5.30	7.31
Dominicanos	381,725	403,848	444,221	474,571	14.33	14.11	22,123	40,373	30,350	5.80	10.00	6.83
Extranjeros	1,879,873	2,285,054	2,387,118	2,563,870	77.00	76.23	405,181	102,064	176,752	21.55	4.47	7.40

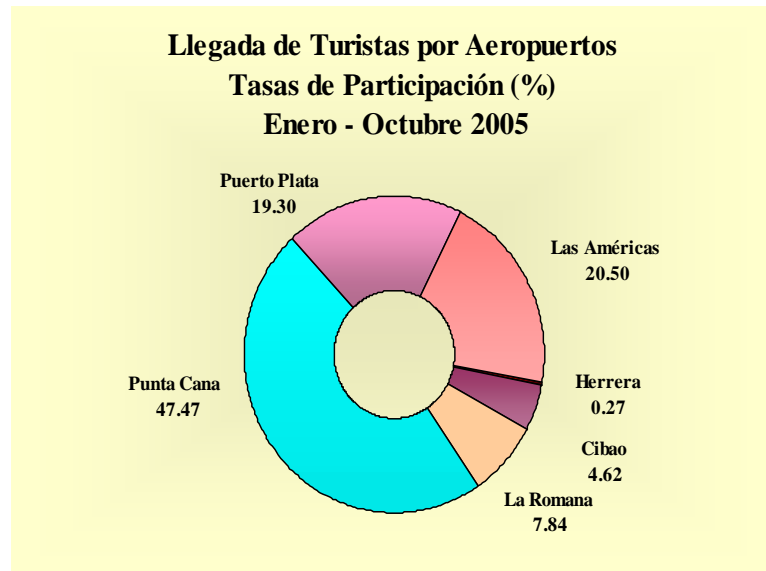
* Cifras sujetas a rectificación.

En otro orden, los dominicanos residentes continúan reflejando tasas de crecimiento importante al reflejar para el período analizado un incremento del orden de 21.43 por ciento.

B. Llegada de Turistas Extranjeros por Aeropuertos.

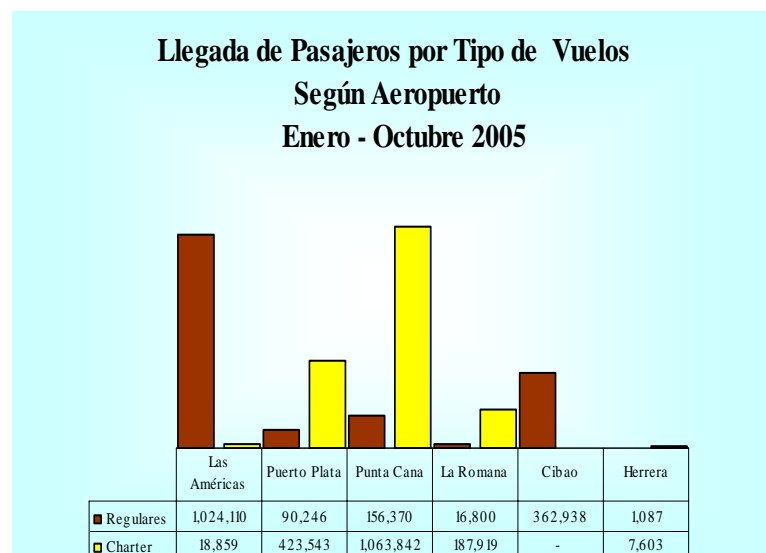
La llegada de turistas por las terminales aeroportuarias durante el período analizado, muestra que el aeropuerto de Punta Cana se mantiene como la terminal de más alta participación (47.47%), al arribar por la misma 1,217,219 visitantes, mientras que los aeropuertos de Las Américas y Puerto Plata registraron aportes de 20.50% y 19.30% respectivamente.

Los aeropuertos restantes continúan aportando la menor participación, es decir, La Romana el 7.84%, Cibao el 4.62% y Herrera el 0.27 por ciento.



C. Llegada de Pasajeros por Tipo de Vuelo.

La llegada de pasajeros por vuelos charter al país registró un incremento de 5.06% destacándose en orden de importancia la participación de las terminales turísticas de Punta Cana, Puerto Plata y La Romana. En cambio, los pasajeros por vuelos regulares aumentaron 12.17%, siendo el aeropuerto de Las Américas el de mayor aporte a este crecimiento al arribar el 62.01% de los pasajeros, seguido por el Cibao que contribuyó en 21.98 por ciento.



D. Llegada de Extranjeros no Residentes por Nacionalidad y sus Características.

Durante los primeros diez meses del año 2005, conforme a la distribución porcentual de la llegada de turistas por regiones emisoras, se observa que América del Norte representó el 46.90%, Europa el 45.47%, en tanto que el 7.63% lo obtuvieron, en conjunto, América del Sur, América Central y El Caribe y el Resto del Mundo.

Al evaluar el flujo de visitantes por país de procedencia, se aprecia que Estados Unidos continúa manteniendo la supremacía en el total de llegada, registrando una participación del orden de

33.33%, lo que en términos absolutos representó un aumento de 64,713 turistas adicionales con relación al mismo período del año anterior. A su vez, del aporte realizado por los pasajeros procedentes del continente Europeo, Francia sigue predominando, al representar el 9.94% del total de la llegada, seguido por España que aportó el 8.58%, Alemania 7.50% e Inglaterra 7.33 por ciento.

Los resultados del perfil y las características de los turistas extranjeros que nos visitaron durante este período muestra que el 95.07% lo hicieron con fines de recreación y esparcimiento, correspondiendo el 51.64% al género femenino y el 48.36% al masculino. Asimismo, el 61.0% de los turistas oscilan entre las edades de 21 a 49 años y el establecimiento hotelero continúa siendo el alojamiento preferido (90.65%), en tanto que la tarjeta de turista fue el documento más utilizado para arribar al país (95.89%).

