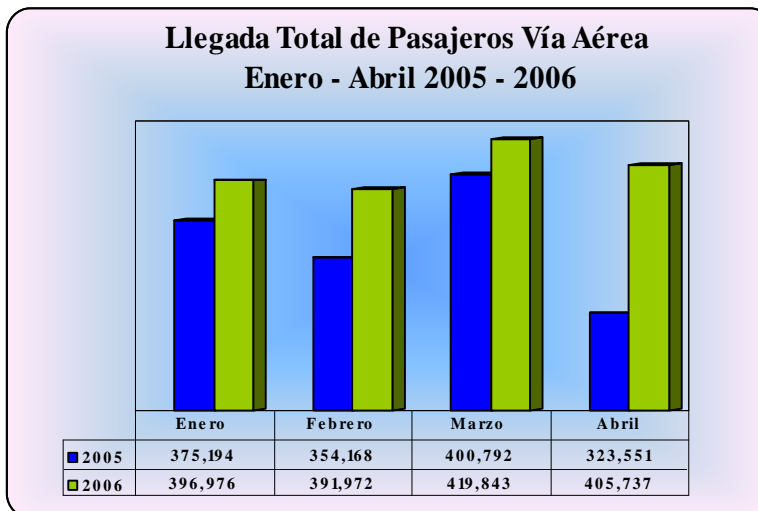


INFORME DEL FLUJO TURISTICO ENERO - ABRIL 2006

A. Llegada de Pasajeros Vía Aérea

La llegada de pasajeros al país por los diferentes aeropuertos internacionales en el período enero - abril del presente año fue de 1,614,528 para un incremento relativo de 11.06%. Este crecimiento representó en términos absolutos 160,823 visitantes adicionales a igual período del pasado año, incidiendo en mayor medida el renglón de los no residentes en el país, en un 11.35 por ciento.

Cabe resaltar que durante el mes de abril del 2006, la llegada de pasajeros al país fue de 405,737, lo que representó un significativo crecimiento de 25.40%, con respecto a igual mes del año anterior, como resultado, principalmente, de la afluencia de visitantes con motivo de las festividades de la Semana Santa.



Dentro de los no residentes, los extranjeros mostraron una variación en términos absolutos de 143,996, cifra muy superior a las presentadas en los períodos de 2004 y 2005, derivado de las promociones realizadas conjuntamente entre la Secretaría de Estado de Turismo (SECTUR) y el sector privado del país, en las que se exponen las ventajas del producto turístico dominicano en eventos y ferias nacionales e internacionales.

Llegada Total de Pasajeros Vía Aérea Según Residencia Enero - Abril 2003 - 2006

Detalle	2003	2004	2005	2006*	Participación (%)		Variación Absoluta			T.C. (%)		
					2005	2006	04/03	05/04	06/05	04/03	05/04	06/05
Total	1,243,432	1,344,124	1,453,705	1,614,528	100.00	100.00	100,692	109,581	160,823	8.10	8.15	11.06
Residentes	88,479	89,863	116,571	125,616	8.02	7.78	1,384	26,708	9,045	1.56	29.72	7.76
Dominicanos	79,231	79,981	105,055	113,044	7.23	7.00	750	25,074	7,989	0.95	31.35	7.60
Extranjeros	9,248	9,882	11,516	12,572	0.79	0.78	634	1,634	1,056	6.86	16.54	9.17
No Residentes	1,154,953	1,254,261	1,337,134	1,488,912	91.98	92.22	99,308	82,873	151,778	8.60	6.61	11.35
Dominicanos	137,338	149,622	171,079	178,861	11.77	11.08	12,284	21,457	7,782	8.94	14.34	4.55
Extranjeros	1,017,615	1,104,639	1,166,055	1,310,051	80.21	81.14	87,024	61,416	143,996	8.55	5.56	12.35

* Cifras sujetas a rectificación.

La tasa promedio de ocupación hotelera de enero – abril del 2006 alcanzó 85.47%, presentando un incremento de 3.64 puntos porcentuales, revirtiendo el comportamiento presentado en igual período del año anterior, en el cual fue negativo en -3.10%. Dentro de este aumento es importante señalar las atractivas ofertas hoteleras que ofrece el país a través de los tours operadores, las cuales han permitido incrementar la competitividad con relación a otros destinos de la región.

**Tasa de Ocupación Hotelera
Enero - Abril 2005 - 2006**

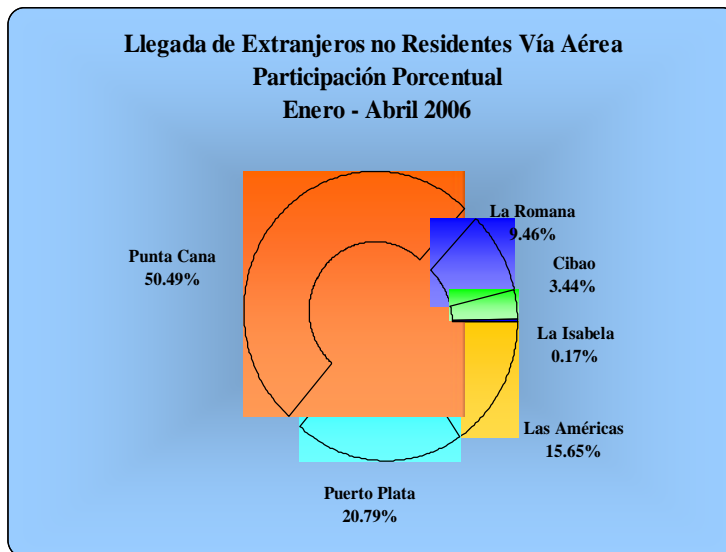
Zonas Turísticas	2005	2006	Dif. Abs.
Total	81.83	85.47	3.64
Santo Domingo	53.70	58.11	4.41
Boca Chica	75.06	79.80	4.73
Romana/Bayahibe	93.03	93.94	0.91
Punta Cana	84.45	91.94	7.49
Puerto Plata	79.81	80.54	0.74
Sosua/Cabarete	85.44	79.30	-6.14
Samaná	80.93	75.22	-5.71

Fuente: Asociación Nacional de Hoteles y Restaurantes. (ASONAHORES)

Las zonas turísticas de mayor aumento en la ocupación fueron Punta Cana/Bávaro con un crecimiento de 7.49 puntos porcentuales, seguido de Boca Chica/Juan Dolio y Santo Domingo con 4.73 y 4.41 puntos porcentuales, respectivamente.

B. Llegada de Turistas Extranjeros por Aeropuertos

En el período analizado el Aeropuerto Internacional de Punta Cana recibió a través de sus instalaciones, 661,406 turistas, que con respecto a igual lapso del año anterior significó 120,623 extranjeros adicionales, debido a que en esta zona se concentra un alto porcentaje de las habitaciones disponibles, así como también por los aumentos registrados en las operaciones de algunas líneas aéreas y la inserción de otras, procedentes principalmente de América



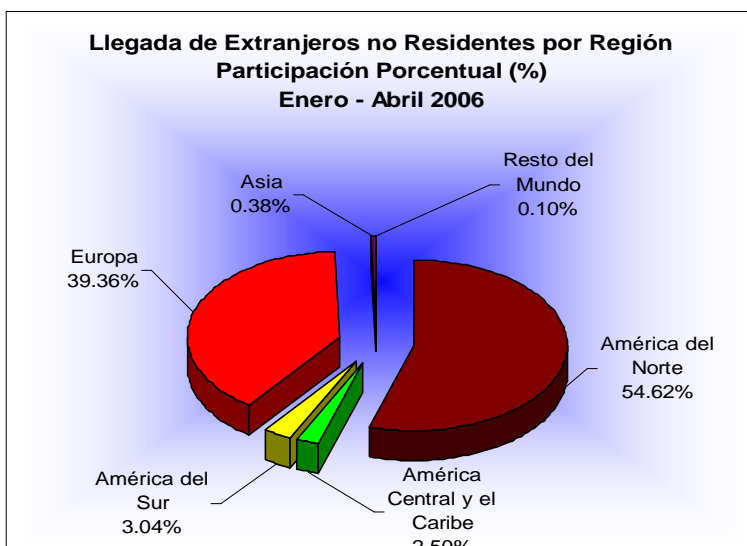
del Sur. Derivado de lo anterior, este aeropuerto tuvo una participación de 50.49% en el total de turistas extranjeros arribados al país.

La terminal aérea de Puerto Plata recibió 272,397 turistas, representando un crecimiento de 4.96%, equivalente a 12,882 visitantes adicionales, contrario a la disminución de 10,137 extranjeros que alcanzó en igual período del año 2005, reactivación explicada por los esfuerzos para atraer turistas realizados de parte de los sectores vinculados al turismo en esta zona hotelera. Asimismo, el aeropuerto de La Romana presentó una participación de 9.46%, el Cibao 3.44% y Las Américas 15.65 por ciento.

C. Llegada de Extranjeros no Residentes por Nacionalidad.

En lo que respecta a la distribución porcentual de la llegada de turistas según nacionalidad, se observa que durante los cuatro primeros meses del año 2006, los turistas procedentes de mercados tradicionalmente emisores como son Norteamérica y Europa, aportaron el 93.98% del total de llegadas al país.

En orden de importancia continúa América del Sur, Centroamérica y el Caribe, Asia y los países del Resto del Mundo.



Estados Unidos mantuvo su liderazgo como principal país emisor de turistas al presentar una participación de 30.14%, seguido de Canadá con 23.98%, lo que representa un aporte de estas naciones en términos absolutos de 54,886 y 36,413 visitantes adicionales, respectivamente.

El comportamiento del continente europeo estuvo influenciado principalmente por los aportes de los franceses (11.42%), seguido de Alemania (6.80%), España (4.98%), Inglaterra (4.91%) e Italia con 4.45 por ciento.

Es importante señalar la recuperación experimentada en el ritmo de crecimiento del período analizado de algunos países europeos, como respuesta a las estrategias mercadológicas a través de los tours operadores, agentes de viajes y suplidores del turismo dominicano para incrementar el flujo turístico de estos nichos de mercados no tradicionales, citando a Rusia, Ucrania, Polonia, Holanda y Bulgaria, entre otros.

D. Perfil de los Extranjeros no Residentes.

De acuerdo a las características y el perfil de los turistas extranjeros, 95 de cada 100 turistas que nos visitaron lo hicieron con fines de ocio y recreación. Mientras que los hoteles fue el establecimiento de hospedaje utilizado en más de un 93%, lo cual guarda relación con el motivo de la visita.

En cuanto al género, el flujo turístico no muestra diferencia significativa, ya que ambos sexos se mantienen con una participación de alrededor del 50%. El turista que nos visitó, según las cifras obtenidas, reflejó que el 60.95% oscila entre el rango de los 21 a 49 años, lo que se asocia con la afluencia al país de un turismo eminentemente joven.