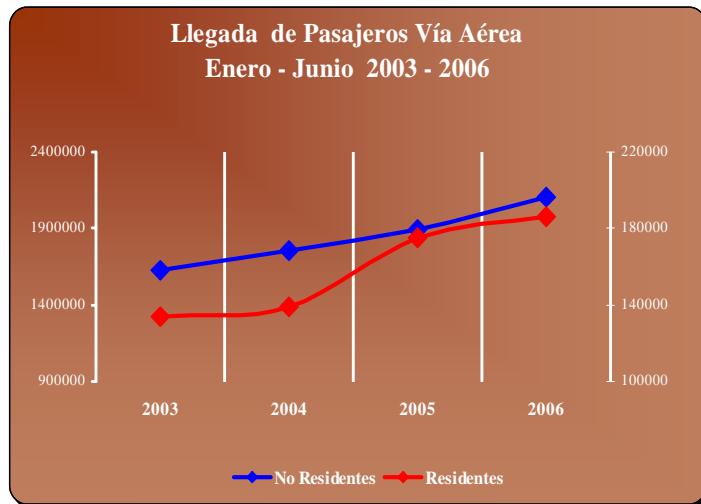


INFORME DEL FLUJO DE PASAJEROS ENERO - JUNIO 2006

A. Llegada de Pasajeros Vía Aérea

La República Dominicana recibió en el primer semestre del año 2006 un total de 2,292,549 pasajeros, con 226,498 viajeros adicionales en relación a igual lapso del año 2005, lo que se traduce en un aumento de 10.96 por ciento.

Los no residentes presentan el mayor aporte al obtener una participación de 91.88%, derivado del arribo de 2,106,388 visitantes, destacándose el aumento experimentado por los extranjeros no residentes de 12.54%, no obstante los ajustes registrados en los pasajes aéreos derivado del continuo aumento de los precios internacionales del barril de petróleo.



Este aumento en la afluencia de pasajeros, se debe a las efectivas campañas promocionales desplegadas en los diferentes mercados emisores de turistas, llevadas a cabo tanto por el sector público como por los empresarios turísticos privados, convirtiéndose el turismo, en uno de los principales segmentos de captación de la inversión extranjera directa.

Derivado del continuo desarrollo turístico del país, durante este semestre la nación ha sido galardonada con diferentes reconocimientos internacionales, como fue la mención en la premiación "Estrella 2005" realizada por el portal ruso Travel.ru durante la celebración de la Feria de Turismo en Moscú en el mes de Marzo y el premio "Travelranking 2006" en el mes de Mayo como "País que mejor recibe a los turistas", por encima de Cuba y México, galardón que entrega la prestigiosa revista Agentravel.

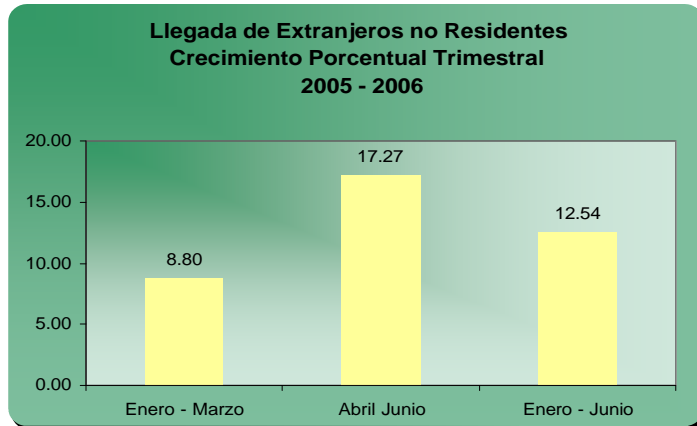
Llegada Total de Pasajeros Vía Aérea Según Residencia Enero - Junio 2003 - 2006

Detalle	2004	2005	2006*	Participación (%)		Variación Absoluta		T.C. (%)	
				2005	2006	05/04	06/05	05/04	06/05
Total	1,891,443	2,066,051	2,292,549	100.00	100.00	174,608	226,498	9.23	10.96
Residentes	139,102	175,406	186,161	8.49	8.12	36,304	10,755	26.10	6.13
Dominicanos	124,239	158,067	167,755	7.65	7.32	33,828	9,688	27.23	6.13
Extranjeros	14,863	17,339	18,406	0.84	0.80	2,476	1,067	16.66	6.15
No Residentes	1,752,341	1,890,645	2,106,388	91.51	91.88	138,304	215,743	7.89	11.41
Dominicanos	239,522	267,944	280,263	12.97	12.23	28,422	12,319	11.87	4.60
Extranjeros	1,512,819	1,622,701	1,826,125	78.54	79.65	109,882	203,424	7.26	12.54

* Cifras sujetas a rectificación.

En el segmento de los residentes, la similitud en el crecimiento de viajes de los dominicanos y extranjeros fue de alrededor del 6.0 por ciento. Este segmento representa apenas el 8.1% del total de la llegada de pasajeros en enero - junio del 2006.

En el análisis de la llegada trimestral de los extranjeros no residentes se observa que durante el primer período del 2006 este segmento presenta un aumento de 8.80% al relacionarlo con el mismo lapso del año 2005, mientras que el segundo trimestre presenta un crecimiento significativo de 17.27%, fruto del incremento de dos dígitos en cada mes, abril 24.80%, mayo 14.15% y junio 12.09% con relación al pasado año.



Consistente con la afluencia de turistas al país durante el primer semestre del presente año la tasa de ocupación hotelera, a nivel nacional, mostró un aumento de 2.80 puntos porcentuales. Las zonas Este y Norte del país presentaron los mayores niveles de habitaciones ocupadas, destacándose “Romana/Bayahíbe” y “Bávaro/Punta Cana”, con el 86.60% y 86.10%, respectivamente, seguidos de “Sosúa/Cabarete” con 72.40 y “Puerto Plata” con 72.20 por ciento.

Tasa Promedio de Ocupación Hotelera
Enero - Junio 2005 - 2006

Zonas Turísticas	2005	2006	Dif. Abs.
Total	76.30	79.10	2.80
Santo Domingo	53.70	58.00	4.30
Boca Chica / Juan Dolio	64.40	69.90	5.50
Romana / Bayahíbe	86.50	86.60	0.10
Bávaro / Punta Cana	79.20	86.10	6.90
Puerto Plata	76.70	72.20	-4.50
Sosúa / Cabarete	79.90	72.40	-7.50
Samaná	66.20	66.10	-0.10

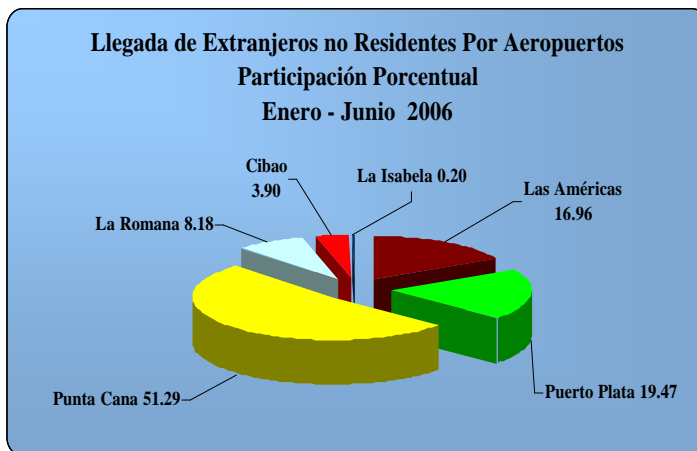
Fuente: Asociación Nacional de Hoteles y Restaurantes, Inc.
ASONAHORES

El mejor desempeño lo obtuvo “Bávaro/Punta Cana”, logrando el mayor crecimiento de 6.90 puntos en comparación con igual período del pasado año, seguidos de “Boca Chica/Juan Dolio” y “Santo Domingo” con 5.50 y 4.30 puntos respectivamente.

B. Llegada de Turistas Extranjeros por Aeropuertos

La llegada de turistas por las diferentes terminales aeroportuarias en enero - junio del 2006 refleja que la mayor participación la obtuvo Punta Cana con 51.29%, lo que implicó un crecimiento absoluto de 179,537 viajeros con relación a igual período del 2005.

Seguido por el aeropuerto Internacional Gral. Gregorio

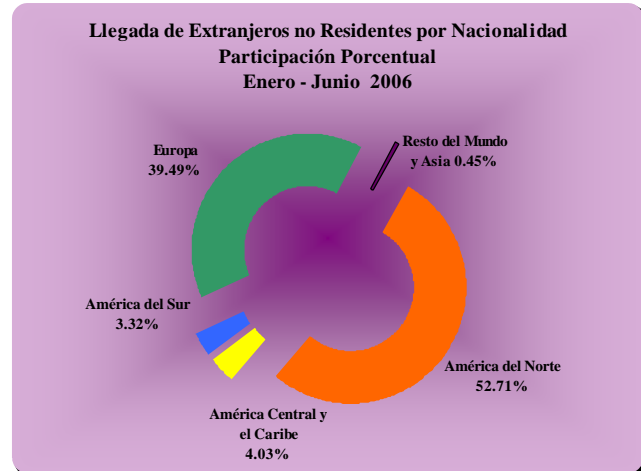


Luperón en Puerto Plata con una participación de 19.47%, Las Américas 16.96%, La Romana 8.18%, El Cibao 3.90% y por La Isabela el restante 0.20 por ciento.

Los aeropuertos que mostraron mayores tasas de crecimientos en el período bajo estudio fueron Punta Cana (23.72%), El Cibao (13.84%) y La Romana (5.67%). Mientras que Puerto Plata se restablece con un 4.73% en el presente año.

C. Llegada de Extranjeros no Residentes por Nacionalidad.

En lo que respecta a la distribución porcentual del total de los extranjeros no residentes que llegaron al país por continente, los de mayor aporte fueron los procedentes de América del Norte con más de la mitad (52.71%), manteniendo su posición como la principal región emisora de turistas; los del continente europeo representaron el 39.49%, seguido de América del Sur, América Central y El Caribe, los cuales, junto con el Resto del Mundo, representaron el 7.80 por ciento.



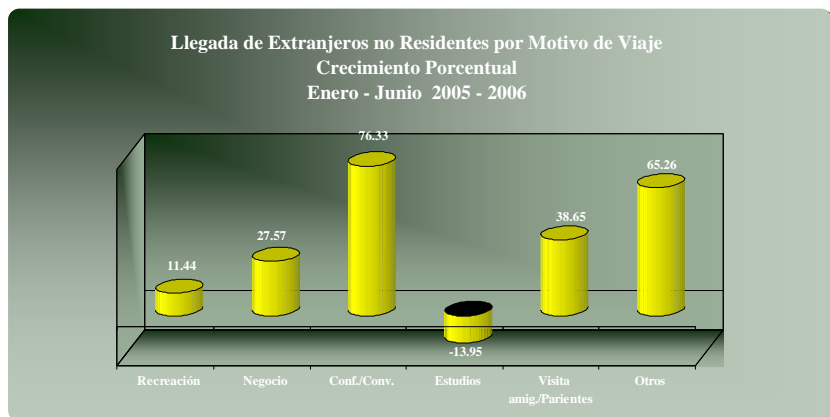
En términos de participación por país, en el período de referencia, los visitantes de Norteamérica con mayor aporte fueron los de Estados Unidos con 32.95% y Canadá 19.06 por ciento.

En el continente europeo, los que tienen un mayor impacto son los turistas franceses con una participación de 9.78%, los alemanes 6.54%, ingleses 6.43%, españoles 5.92%, en tanto que los italianos lograron una participación de 4.24 por ciento.

En cuanto al origen de los turistas, los que mostraron los incrementos más significativos en su afluencia fueron los Estados Unidos (63,335), Canadá (61,713), Inglaterra (18,644), Puerto Rico (18,085), Italia (8,807), España (7,535), Cuba (6,064), Polonia (5,876) y Holanda (4,159), entre otros.

D. Perfil de los Extranjeros no Residentes.

De acuerdo al perfil y características de los turistas que visitaron el país, se observa que las instalaciones hoteleras fueron utilizadas en un 92.30%, siendo el motivo principal de su viaje la recreación, con 94.55%; además, el renglón conferencia-convención ha



venido experimentando un crecimiento, alcanzando el 76.33% demostrando así la capacidad de nuestro destino para la realización de eventos internacionales.

Según el género de los visitantes, el 50.71% corresponde al sexo masculino y el restante 49.29%, al femenino, mostrando la mayor participación (61.64%) las edades de 21 a 49 años.

E. Gasto Turístico y Estadía Promedio.

En el lapso enero - junio del presente año los extranjeros no residentes mostraron un gasto promedio diario de US\$107.49, registrando una disminución de -2.77% al relacionarlo con igual período del año 2005.

Durante este período la estadía de los visitantes extranjeros al país se mantuvo alrededor de 9 noches al igual que el pasado año, como consecuencia de la alta participación en la llegada de los norteamericanos y una estadía promedio de alrededor de 7 noches. Mientras que la ligera disminución presentada en la estadía promedio de -0.64%, se debe principalmente a que los europeos han ido reduciendo levemente su estadía promedio en el país.

Gasto Promedio de Viaje y Estadía de los Pasajeros Vía Aérea Enero - Junio 2005 - 2006

Renglones	2005		2006		T.C. (%)	
	Gasto (US\$)	Estadía (Noches)	Gasto (US\$)	Estadía (Noches)	Gasto (US\$)	Estadía (Noches)
Extranjeros no Residentes ^{\1}	110.55	9.40	107.49	9.34	-2.77	-0.64
Dominicanos no Residentes ^{\2}	723.36	17.05	770.44	18.09	6.51	6.10
Dominicanos Residentes ^{\2}	907.44	16.07	787.30	14.52	-13.24	-9.65

^{\1} Gasto promedio diario. ^{\2} Gasto por estadía.

Por otro lado, los dominicanos no residentes reflejaron un gasto de US\$770.44, al pernoctar un promedio de 18.09 noches, en tanto que los dominicanos residentes con una estadía promedio de 14.52 noches tuvieron un gasto de US\$787.30 por estadía.