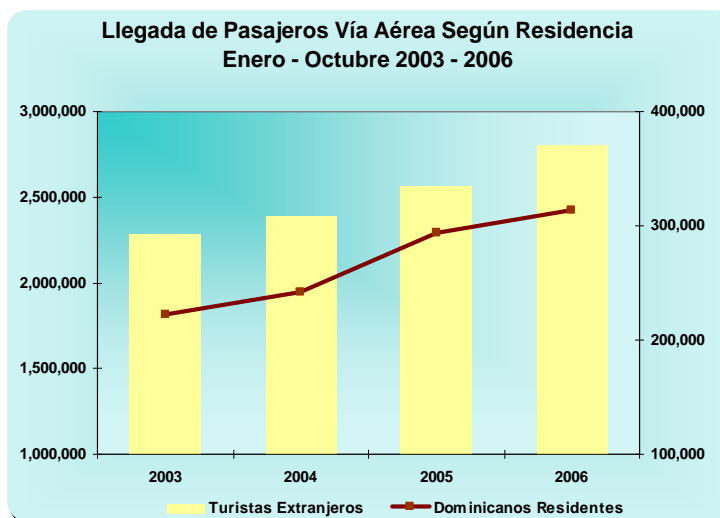


## INFORME DEL FLUJO TURISTICO ENERO - OCTUBRE 2006

### A. Llegada de Pasajeros Vía Aérea

En el período enero - octubre del año 2006, el país recibió 3,641,941 pasajeros, lo que representó la llegada de 278,629 pasajeros adicionales a los que arribaron en igual lapso del año anterior, para un crecimiento de 8.28%, lo que augura que al finalizar el año 2006 el país recibirá más de 4 millones de pasajeros a través de las diferentes terminales aeroportuarias.



Como respuesta a las campañas de promoción realizadas a nivel internacional para elevar la competitividad turística del país en el Caribe, en el renglón del turismo receptor, es decir, los no residentes, se registró un total de 3,295,878 para un crecimiento de 8.47%, destacándose los extranjeros con la llegada de 2,804,269 turistas, para un incremento de 9.38% durante el período analizado, superando los últimos dos años.

El segmento de los residentes o turismo emisor creció en 6.52% en enero - octubre del 2006, lo que en términos absolutos equivale a 21,192 pasajeros adicionales.

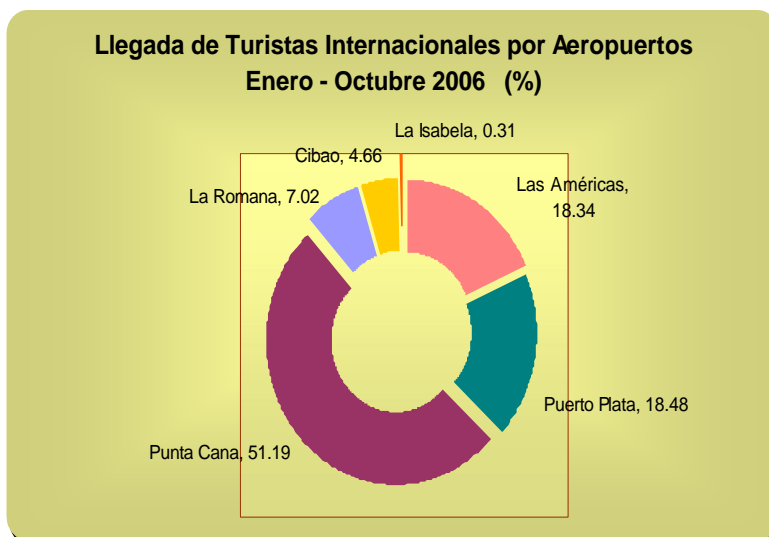
**Llegada Total de Pasajeros Vía Aérea Según Residencia  
Enero - Octubre 2003 - 2006**

Detalle	2003	2004	2005	2006*	Participación (%)		Variación Absoluta			T.C. (%)		
					2005	2006	04/03	05/04	06/05	04/03	05/04	06/05
<b>Total</b>	2,935,384	3,100,246	3,363,312	3,641,941	100.00	100.00	164,862	263,066	278,629	5.62	8.49	8.28
<b>Residentes</b>	246,482	268,907	324,871	346,063	9.66	9.50	22,425	55,964	21,192	9.10	20.81	6.52
Dominicanos	222,509	242,318	294,239	313,513	8.75	8.61	19,809	51,921	19,274	8.90	21.43	6.55
Extranjeros	23,973	26,589	30,632	32,550	0.91	0.89	2,616	4,043	1,918	10.91	15.21	6.26
<b>No Residentes</b>	2,688,902	2,831,339	3,038,441	3,295,878	90.34	90.50	142,437	207,102	257,437	5.30	7.31	8.47
Dominicanos	403,848	444,221	474,571	491,609	14.11	13.50	40,373	30,350	17,038	10.00	6.83	3.59
Extranjeros	2,285,054	2,387,118	2,563,870	2,804,269	76.23	77.00	102,064	176,752	240,399	4.47	7.40	9.38

\* Cifras sujetas a rectificación.

## B. Llegada de Turistas Extranjeros por Aeropuertos

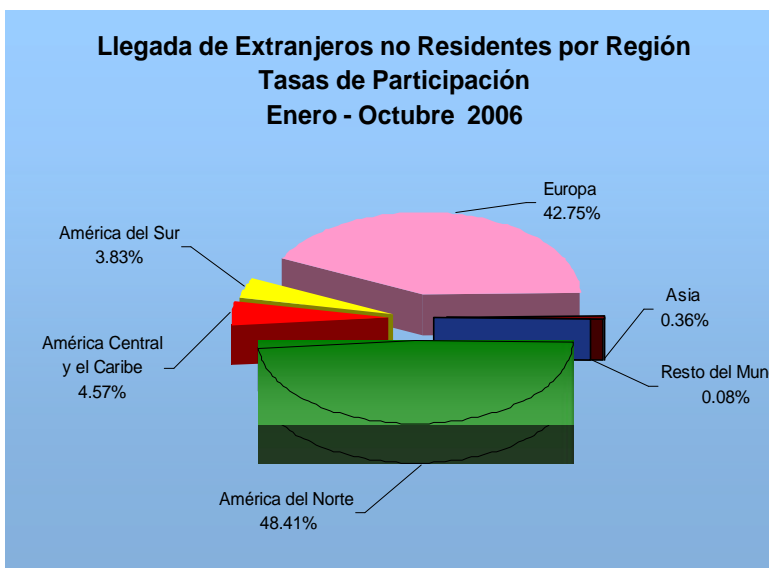
En el período analizado, Punta Cana continúa siendo la terminal más utilizada por los turistas internacionales al arribar el 51.19% de los mismos. Le siguen en orden de importancia Puerto Plata con 18.48% y Las Américas con 18.34%, mientras que por La Romana entró el 7.02% y por las terminales del Cibao y La Isabela 4.66% y 0.31%, respectivamente.



La terminal aérea de Punta Cana refleja un crecimiento de 17.92% de los turistas llegados, por lo que es importante destacar el incremento experimentado en la cantidad de vuelos charter y regulares al país, (18.14%) durante el período enero – octubre 2006, procedentes de América del Norte, América del Sur y Europa, entre otros.

## C. Llegada de Extranjeros no Residentes por Nacionalidad

América del Norte continúa siendo el principal mercado emisor, representando el 48.41% durante enero – octubre del 2006, seguido de Europa con una participación de 42.75%, en tanto que América del Sur, América Central y El Caribe, Asia y el Resto del Mundo representaron en conjunto el 8.84 por ciento.



Al evaluar el flujo por país de procedencia, se aprecia que Estados Unidos mantiene la supremacía en el total de llegada, con una participación de 33.25%. En el continente europeo, Francia sigue predominando, al representar el 9.09%, España 8.36%, Inglaterra 7.71%, Alemania 6.60% e Italia con un 4.22 por ciento.

En el análisis de la variación absoluta del flujo de turistas por país de procedencia, se observa que entre los que aportaron mayor volumen de visitantes figuran los Estados Unidos (77,897),

Canadá (71,252), Inglaterra (28,253), Puerto Rico (21,156), España (14,223), Polonia (8,011) e Italia (7,261).

Es importante señalar el crecimiento que han experimentado nuevos nichos de mercado debido a la diversificación de la promoción internacional en países emisores, destacándose Polonia, Rusia, Bélgica y Ucrania.

En otro orden se puede mencionar el incremento mostrado por los turistas centroamericanos y caribeños, destacándose el crecimiento de Puerto Rico, Cuba, Haití y Panamá, los cuales en conjunto aportaron unos 32,679 turistas adicionales. Mientras que, de los procedentes de Suramérica se destacan Ecuador, Venezuela y Brasil con alrededor de los 10,000 visitantes adicionales acumulados en el período enero – octubre.

#### **D. Perfil de los Extranjeros no Residentes**

Los resultados del perfil y las características de los turistas extranjeros que visitaron el país, muestran que el 93.73% lo hicieron con fines de recreación y esparcimiento, cuyas edades oscilaban entre 21 a 49 años en un 61.75%. En tanto, el 51.25% de los extranjeros no residentes correspondió al género masculino y el 48.75% al femenino.

En cuanto a la modalidad de alojamiento, el establecimiento hotelero alcanzó una participación de 90.51% y el uso de la tarjeta de turista fue de 93.15 por ciento.