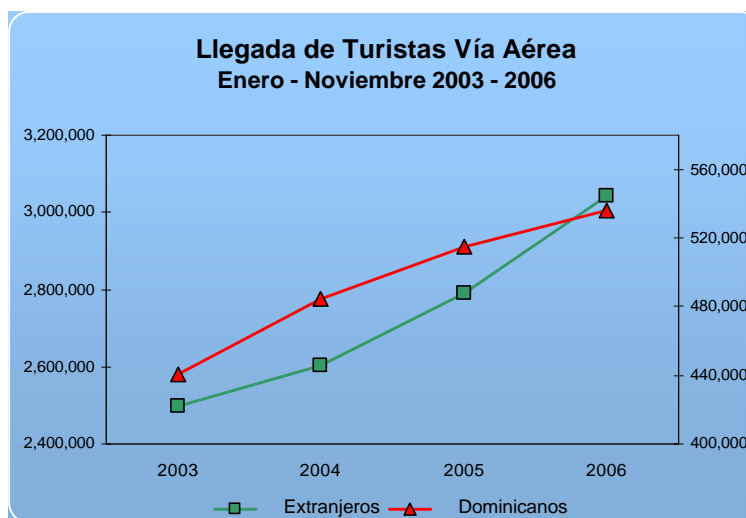


## INFORME DEL FLUJO TURISTICO ENERO - NOVIEMBRE 2006

### A. Llegada de Turistas Vía Aérea

La llegada de extranjeros no residentes para el período enero - noviembre del año en curso experimentó un aumento de 8.90%, lo cual demuestra el fuerte posicionamiento del producto turístico dominicano en los mercados emisores. Esto indica un aumento absoluto de 248,514 visitantes adicionales a los recibidos en el mismo lapso del 2005.



Este crecimiento continúa siendo sustentado por las

campañas promocionales institucionales ejecutadas por la Secretaría de Estado de Turismo en el transcurso del presente año y las negociaciones efectivas concertadas con tour operadores en las ferias turísticas internacionales, conjuntamente con el esfuerzo realizado por las diversas cadenas hoteleras para dar a conocer sus establecimientos con ofertas de tarifas a precios más competitivos.

En tanto que el total de pasajeros experimentó un crecimiento de 8.08%, con relación a igual lapso del pasado año, resultado de 295,822 pasajeros adicionales que arribaron a la República Dominicana.

En otro orden, el renglón de los residentes aportó el 9.63% de los arribados, como resultado de la adición de 25,836 pasajeros que realizaron viajes al exterior durante el período bajo estudio.

### Llegada Total de Pasajeros Vía Aérea Según Residencia Enero - Noviembre 2003 - 2006

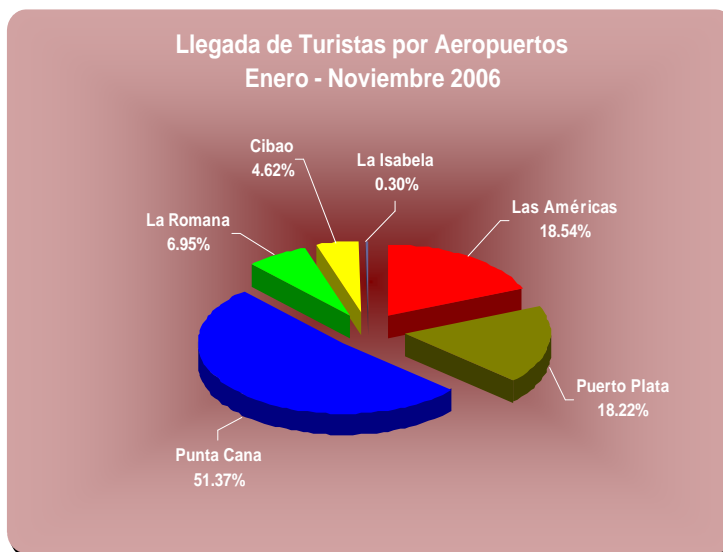
Detalle	2003	2004	2005	2006*	Participación (%)		Variación Absoluta			T.C. (%)		
					2005	2006	04/03	05/04	06/05	04/03	05/04	06/05
<b>Total</b>	3,209,034	3,386,157	3,662,506	3,958,328	100.00	100.00	177,123	276,349	295,822	5.52	8.16	8.08
<b>Residentes</b>	271,978	297,750	355,306	381,142	9.70	9.63	25,772	57,556	25,836	9.48	19.33	7.27
Dominicanos	245,700	268,711	322,040	345,486	8.79	8.73	23,011	53,329	23,446	9.37	19.85	7.28
Extranjeros	26,278	29,039	33,266	35,656	0.91	0.90	2,761	4,227	2,390	10.51	14.56	7.18
<b>No Residentes</b>	2,937,056	3,088,407	3,307,200	3,577,186	90.30	90.37	151,351	218,793	269,986	5.15	7.08	8.16
Dominicanos	440,339	484,484	514,805	536,277	14.06	13.55	44,145	30,321	21,472	10.03	6.26	4.17
Extranjeros	2,496,717	2,603,923	2,792,395	3,040,909	76.24	76.82	107,206	188,472	248,514	4.29	7.24	8.90

\* Cifras sujetas a rectificación.

## B. Llegada de Turistas Extranjeros por Aeropuertos

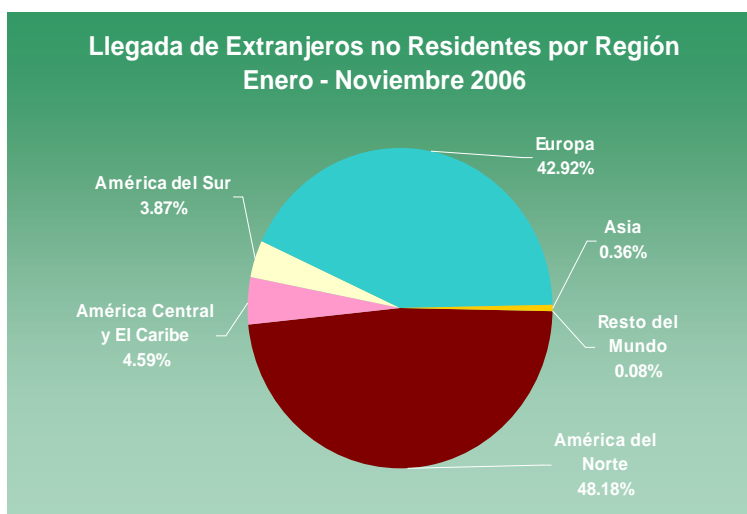
La distribución porcentual de la llegada de turistas, a través de los diferentes aeropuertos internacionales durante el período analizado, reflejó que Punta Cana obtuvo la mayor participación con un 51.37%, lo que implicó un crecimiento absoluto de 226,526 viajeros con relación a igual lapso del año 2005.

En ese mismo orden continúa Las Américas con 18.54% y Puerto Plata con 18.22%, mientras que las terminales aeroportuarias de La Romana, Cibao y La Isabela representaron en conjunto el 11.87% restante.



## C. Llegada de Extranjeros no Residentes por Nacionalidad

El análisis del flujo turístico por regiones emisoras señala que la mayor proporción de los turistas que arribaron a la República Dominicana provienen de América del Norte, al aportar 1,464,937 turistas durante el período en estudio para una participación de 48.18%, de los cuales Estados Unidos contribuyó con un 32.95%, seguido de Canadá 14.52% y México 0.71 por ciento.



El mercado europeo presentó el 42.92% de participación en el total de llegadas, destacándose dentro de este continente, en primer lugar los franceses con una participación de 9.13%, seguido de los españoles con 8.35%, los ingleses con 7.54% y los alemanes con 6.76 por ciento.

En términos absolutos, los países que experimentaron mayor crecimiento en la llegada de turistas al país fueron: Estados Unidos (81,568), Canadá (72,148), Inglaterra (26,867), Puerto Rico (22,429), España (15,981), Cuba (9,027) e Italia (8,132). Se puede señalar que Polonia ha aumentado el número de turistas que visitan el país, al pasar de 4,570 en enero - noviembre del 2005 a 11,132 en igual período del 2006, para un crecimiento de 143.59 por ciento.

#### **D. Perfil de los Extranjeros no Residentes**

Al analizar el perfil de los turistas que visitaron el país en el período enero - noviembre del presente, se observa que el 90.58% utilizó los hoteles para pernoctar durante su estadía en el país, lo que en términos porcentuales representó un crecimiento de 8.66% con relación al igual período del año anterior.

En relación al motivo de viaje, 94 de cada 100 turistas visitaron el país con fines de recreación, de los cuales el 61.85% tienen edades comprendida entre 21 y 49 años de edad, representando el género masculino el 51.41% y el femenino el 48.59 por ciento.