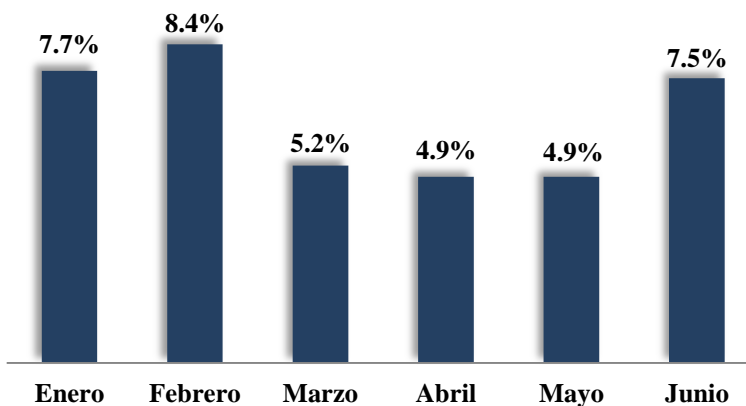


## INFORME DEL FLUJO TURÍSTICO ENERO - JUNIO 2016

### LLEGADA DE PASAJEROS VÍA AÉREA

En el mes de junio del año 2016 arribaron por vía aérea 516,590 pasajeros no residentes, incluyendo extranjeros y dominicanos, lo que constituye una cifra récord en la llegada de turistas para un mes de junio, con un crecimiento interanual de 7.5%, que en términos absolutos equivale a 36,175 visitantes adicionales con respecto a igual mes del año 2015.

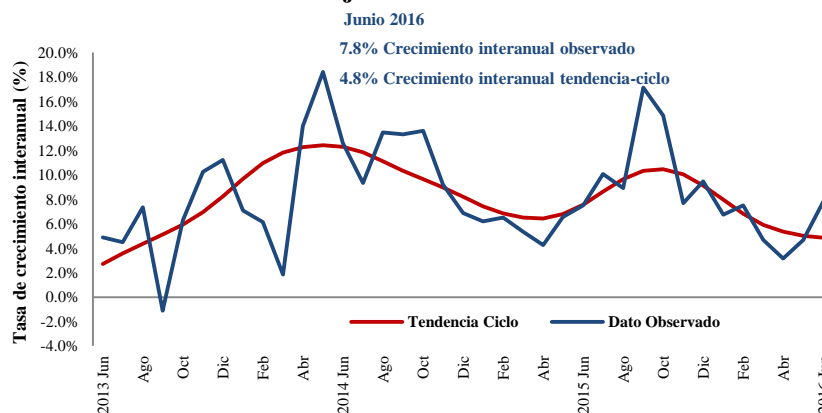
**Llegada Mensual de Pasajeros No Residentes  
 Enero-Junio 2016  
 Tasas de Crecimiento**



Dentro de este resultado, el segmento de los extranjeros, cuya ponderación en la llegada de pasajeros no residentes en el referido mes fue de 85.2%, registró un incremento anualizado de 7.8% (31,796 viajeros adicionales) en relación a junio de 2015. Asimismo, el flujo de llegada de dominicanos no residentes, con una participación de 14.8%, experimentó un crecimiento interanual de 6.1%, es decir 4,379 pasajeros adicionales.

En términos de tendencia-ciclo, el crecimiento interanual del flujo de visitantes extranjeros no residentes se sitúa en la actualidad en 4.8%, lo que permite proyectar un desempeño positivo en términos de ingresos por turismo para el presente año 2016.

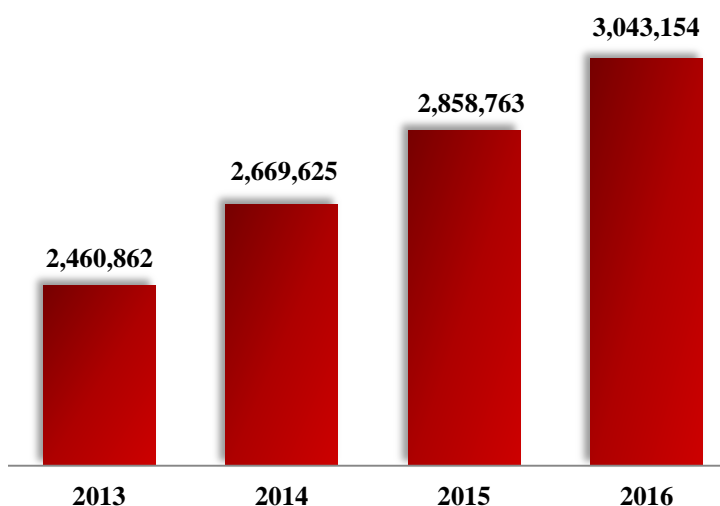
**Tasa de Crecimiento Interanual del Flujo Turístico  
 Extranjeros No Residentes**



El comportamiento observado en el flujo turístico obedece fundamentalmente a las perspectivas de crecimiento estables y mejores condiciones económicas en el mercado laboral de los Estados Unidos de América, principal país emisor de turistas hacia la República Dominicana, y a la recuperación de algunos países del mercado europeo, así como al esfuerzo conjunto del Ministerio de Turismo y el sector privado en la promoción del turismo dominicano en los mercados internacionales.

Al analizar la llegada del período enero-junio del año 2016, se observa que los visitantes extranjeros y dominicanos no residentes alcanzaron la cifra sin precedentes para los primeros seis meses de un año de 3,043,154 pasajeros, al arribar 184,391 viajeros adicionales con respecto a igual período del año 2015, equivalente a un crecimiento interanual acumulado de 6.5%. De este incremento, se observa que el 78.9% corresponde a turistas extranjeros (145,408 pasajeros) y el 21.1% restante a dominicanos residentes en el exterior (38,983 pasajeros).

### Llegada Acumulada de Pasajeros No Residentes Enero-Junio 2013-2016



### Llegada Total de Pasajeros Vía Aérea Según Residencia Enero - Junio 2013 - 2016

Detalle	2013	2014	2015	2016*	Participación (%)		Variación Absoluta			T.C. (%)		
					2015	2016	14/13	15/14	16/15	14/13	15/14	16/15
<b>Total</b>	<b>2,678,103</b>	<b>2,890,986</b>	<b>3,100,939</b>	<b>3,312,275</b>	<b>100.0</b>	<b>100.0</b>	<b>212,883</b>	<b>209,953</b>	<b>211,336</b>	<b>7.9</b>	<b>7.3</b>	<b>6.8</b>
<b>Residentes</b>	<b>217,241</b>	<b>221,361</b>	<b>242,176</b>	<b>269,121</b>	<b>7.8</b>	<b>8.1</b>	<b>4,120</b>	<b>20,815</b>	<b>26,945</b>	<b>1.9</b>	<b>9.4</b>	<b>11.1</b>
Dominicanos	191,587	196,697	224,357	247,438	7.2	7.5	5,110	27,660	23,081	2.7	14.1	10.3
Extranjeros	25,654	24,664	17,819	21,683	0.6	0.6	-990	-6,845	3,864	-3.9	-27.8	21.7
<b>No Residentes</b>	<b>2,460,862</b>	<b>2,669,625</b>	<b>2,858,763</b>	<b>3,043,154</b>	<b>92.2</b>	<b>91.9</b>	<b>208,763</b>	<b>189,138</b>	<b>184,391</b>	<b>8.5</b>	<b>7.1</b>	<b>6.5</b>
Dominicanos	285,336	292,215	338,242	377,225	10.9	11.4	6,879	46,027	38,983	2.4	15.8	11.5
Extranjeros	2,175,526	2,377,410	2,520,521	2,665,929	81.3	80.5	201,884	143,111	145,408	9.3	6.0	5.8

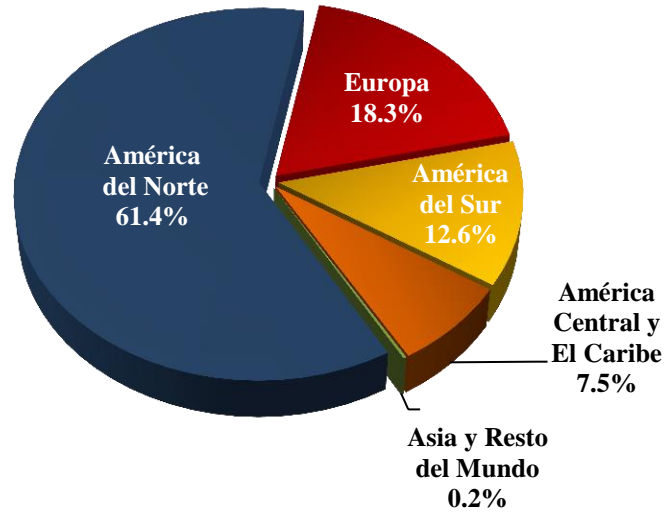
\* Cifras sujetas a rectificación.

Al incluir el influjo de viajeros residentes, la llegada total de pasajeros residentes y no residentes por vía aérea durante los primeros seis meses del año 2016 ascendió a 3,312,275 pasajeros, para una variación interanual de 6.8%, lo que representa 211,336 pasajeros adicionales con relación al mismo período del año 2015.

**LLEGADA DE TURISTAS EXTRANJEROS POR RESIDENCIA**

La llegada de extranjeros no residentes según regiones de procedencia, en el mes de junio, muestra que el 61.4% de los visitantes arribó desde América del Norte, el 18.3% desde Europa, el 12.6% desde América del Sur, 7.5% desde América Central y el Caribe y el 0.2% restante, desde Asia y el Resto del Mundo.

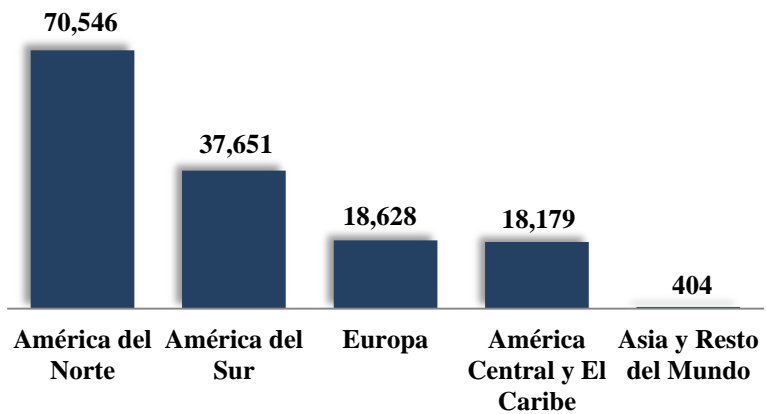
**Llegada de Extranjeros No Residentes  
Participación Porcentual  
Junio 2016**



De forma particular, según país de residencia, se puede apreciar que las naciones que más aportaron a la variación interanual del flujo turístico en junio de 2016, fueron Estados Unidos (10,462), Inglaterra (3,888), Rusia (3,156) y Venezuela (2,974).

La llegada acumulada de extranjeros no residentes según las diferentes regiones de procedencia durante el primer semestre del año 2016, muestra un crecimiento de 5.8%, destacándose el flujo de viajeros de América del Norte (70,546 visitantes adicionales), la mayoría de ellos provenientes desde los Estados Unidos de América (61,987 viajeros adicionales).

**Llegada de Extranjeros No Residentes  
Variación Absoluta  
Enero - Junio 2016**

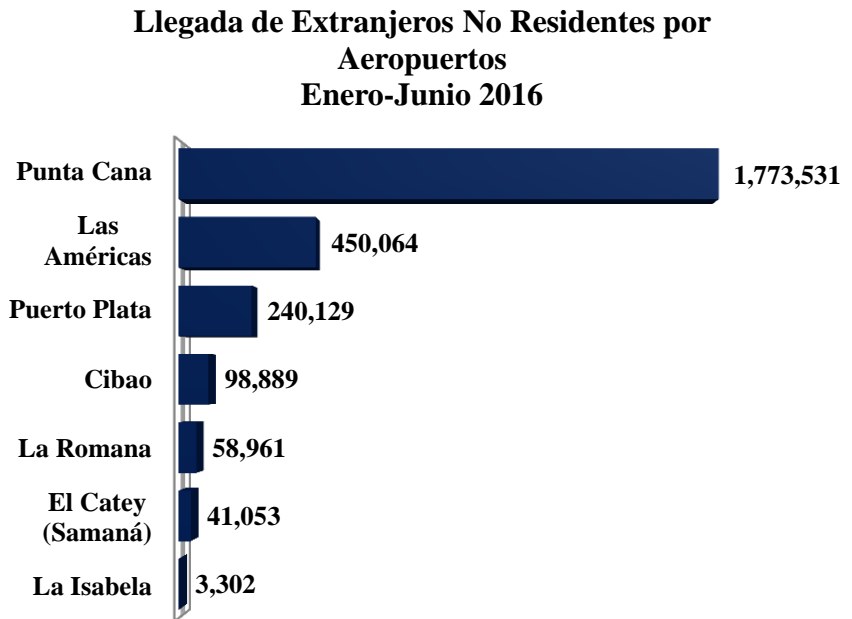


Asimismo, resulta importante destacar que América del Sur registró un incremento de 12.6% en el influjo de turistas en los primeros seis meses del año, equivalente a 37,651 visitantes extranjeros adicionales, destacándose los procedentes de Venezuela (25,060), Colombia (13,527), Uruguay (6,502) y Perú (3,798). En adición, la llegada de extranjeros no residentes procedentes de América Central y el Caribe presenta un notable crecimiento acumulado de 19.5%, equivalente a 18,179 visitantes adicionales, donde se destacan Puerto Rico (6,130), Panamá (5,337) y Cuba (4,012).

En cuanto a la llegada de turistas procedentes de Europa, la misma arroja una tasa de crecimiento de 3.4%, reflejando una recuperación del flujo de turistas procedentes de esta región hacia el país, incidiendo en mayor medida los aportes de visitantes adicionales procedentes de Alemania (10,013), Inglaterra (9,606), Polonia (4,317), Rusia (4,190) y Suecia (2,817).

**LLEGADA DE EXTRANJEROS NO RESIDENTES POR AEROPUERTOS**

La llegada de extranjeros no residentes al país durante el período enero-junio de 2016, según aeropuertos, muestra que la terminal de Punta Cana recibió por sus instalaciones el 66.5% de los turistas extranjeros es decir 1,773,531 pasajeros, seguida en orden de importancia por Las Américas (16.9%) y Puerto Plata (9.0%), mientras que las terminales de La Romana, Cibao, La Isabela y El Catey de Samaná, recibieron en conjunto el 7.5% del total de visitantes extranjeros no residentes.



El Aeropuerto Internacional de Punta Cana registró el mayor incremento acumulado en la llegada de turistas, 89,181 viajeros adicionales, que en términos relativos representó un aumento de 5.3%, seguido por la terminal de Las Américas (32,485), Puerto Plata (13,868), El Catey en Samaná (7,620), y La Romana con 3,297 viajeros más con respecto a enero-junio de 2015.

**PERFIL DE LOS EXTRANJEROS NO RESIDENTES**

Durante los primeros seis meses del año 2016, el 94.5% de los turistas reportó que el motivo principal de su visita al país fue la recreación. Asimismo, el 92.6% informó que utilizó los establecimientos hoteleros como su opción de alojamiento. En lo referente a la edad de los visitantes, el 55.3% oscila entre el rango de 21 a 49 años, mientras que en relación al género, el 50.2% corresponde al masculino y el 49.8% al femenino.