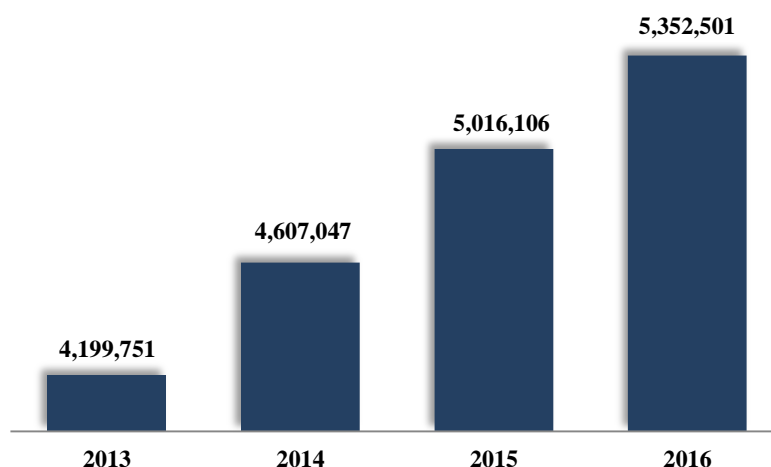


INFORME DEL FLUJO TURÍSTICO ENERO - NOVIEMBRE 2016

LLEGADA DE PASAJEROS VÍA AÉREA

El análisis de la llegada acumulada del período enero-noviembre del año 2016, muestra que los visitantes extranjeros y dominicanos no residentes alcanzaron la cifra de 5,352,501 pasajeros, al arribar 336,395 viajeros adicionales con respecto a igual período del año 2015, equivalente a un crecimiento interanual acumulado de 6.7%. De este incremento, se observa que el 84.2% corresponde a turistas extranjeros (283,226 pasajeros) y el 15.8% restante a dominicanos residentes en el exterior (53,169 pasajeros).

**Llegada Acumulada de Pasajeros No Residentes
Enero-Noviembre 2013-2016**



**Llegada Total de Pasajeros Vía Aérea Según Residencia
Enero - Noviembre 2013 - 2016**

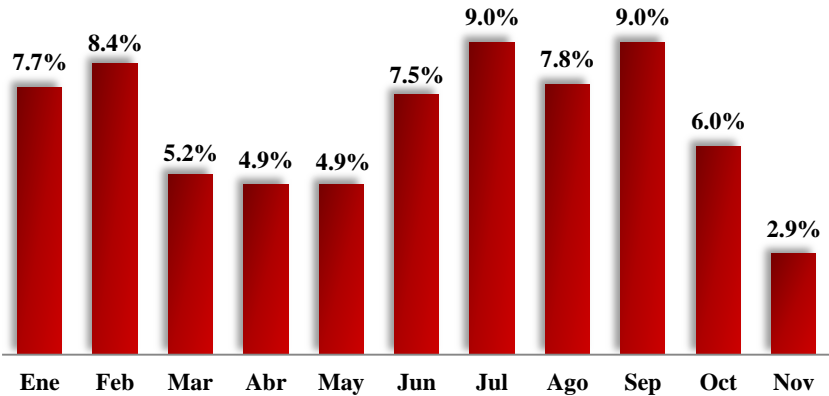
Detalle	2013	2014	2015	2016*	Participación (%)		Variación Absoluta			T.C. (%)		
					2015	2016	14/13	15/14	16/15	14/13	15/14	16/15
Total	4,629,007	5,067,263	5,517,290	5,898,022	100.0	100.0	438,256	450,027	380,732	9.5	8.9	6.9
Residentes	429,256	460,216	501,184	545,521	9.1	9.2	30,960	40,968	44,337	7.2	8.9	8.8
Dominicanos	380,646	415,905	464,263	504,636	8.4	8.5	35,259	48,358	40,373	9.3	11.6	8.7
Extranjeros	48,610	44,311	36,921	40,885	0.7	0.7	-4,299	-7,390	3,964	-8.8	-16.7	10.7
No Residentes	4,199,751	4,607,047	5,016,106	5,352,501	90.9	90.8	407,296	409,059	336,395	9.7	8.9	6.7
Dominicanos	536,840	571,898	653,291	706,460	11.8	12.0	35,058	81,393	53,169	6.5	14.2	8.1
Extranjeros	3,662,911	4,035,149	4,362,815	4,646,041	79.1	78.8	372,238	327,666	283,226	10.2	8.1	6.5

* Cifras sujetas a rectificación.

La dinámica de crecimiento en la llegada de turistas al país, se debe a la labor impulsada de forma conjunta por el Ministerio de Turismo y el sector privado en la promoción del país en los mercados internacionales y por los acuerdos realizados con tour operadores, agencias de viajes y líneas aéreas.

En el mes de noviembre del año 2016 arribaron por vía aérea 435,547 pasajeros no residentes, incluyendo extranjeros y dominicanos, arrojando un crecimiento interanual de 2.9%, que en términos absolutos equivale a 12,295 visitantes adicionales con respecto a igual mes del año 2015. Dentro de este resultado, el segmento de los extranjeros, cuya ponderación en la llegada de pasajeros no residentes en el referido mes fue de 87.4%, registró un incremento anualizado de 2.7% (9,902 viajeros adicionales) en relación a noviembre de 2015. Asimismo, el flujo de llegada de dominicanos no residentes, con una participación de 12.6%, experimentó un crecimiento interanual de 4.5%, es decir 2,393 pasajeros adicionales.

**Llegada Mensual de Pasajeros No Residentes
Enero-Noviembre 2016
Tasas de Crecimiento**

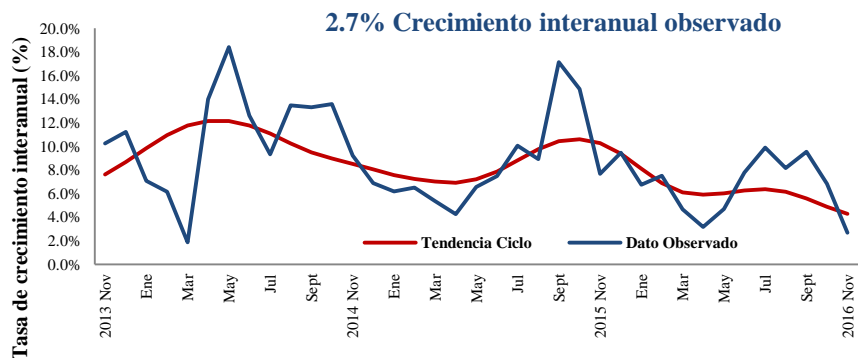


Es importante señalar que el crecimiento de la llegada de visitantes extranjeros en el mes de noviembre estuvo influenciado por la disminución de visitantes procedentes de Venezuela que pasó de 22,590 en noviembre 2015 a 12,669 en noviembre de 2016, para un reducción de 9,921 pasajeros (-43.9%), lo que se ve reflejado en la caída de 9.9% en la llegada de pasajeros por el aeropuerto Las Américas por donde ingresan mayormente los viajeros procedentes de dicho país. En sentido general, las condiciones climáticas adversas (intensas lluvias imperantes) también contribuyeron a moderar el ritmo de crecimiento del flujo turístico en el mes de noviembre.

Cabe destacar que la llegada de turistas excluyendo a los venezolanos experimentó un crecimiento interanual de 5.7% en el mes de noviembre, los cuales han arribado principalmente al polo turístico del este del país, registrándose en el aeropuerto de Punta Cana un crecimiento interanual de 7.8% en la llegada de pasajeros al finalizar el mes de noviembre.

En términos de tendencia-ciclo, el crecimiento interanual del flujo de visitantes extranjeros no residentes se sitúa en la actualidad en 4.3%, lo que permite proyectar un desempeño favorable en términos de ingresos por turismo al finalizar el presente año 2016.

**Tasa de Crecimiento Interanual del Flujo Turístico
Extranjeros No Residentes
Noviembre 2016**



Al incluir el influjo de viajeros residentes, la llegada total de pasajeros residentes y no residentes por vía aérea el período enero-noviembre del año 2016 ascendió a 5,898,022 pasajeros, para una variación interanual de 6.9%, lo que representa 380,732 pasajeros adicionales con relación al mismo período del año 2015.

LLEGADA DE TURISTAS EXTRANJEROS POR RESIDENCIA

La llegada acumulada de extranjeros no residentes, según las regiones de procedencia, durante el período enero-noviembre del año 2016 muestra un crecimiento de 4.3% en el flujo de viajeros de América del Norte, es decir 109,534 visitantes adicionales, la mayoría de ellos desde los Estados Unidos de América (89,584 visitantes adicionales).

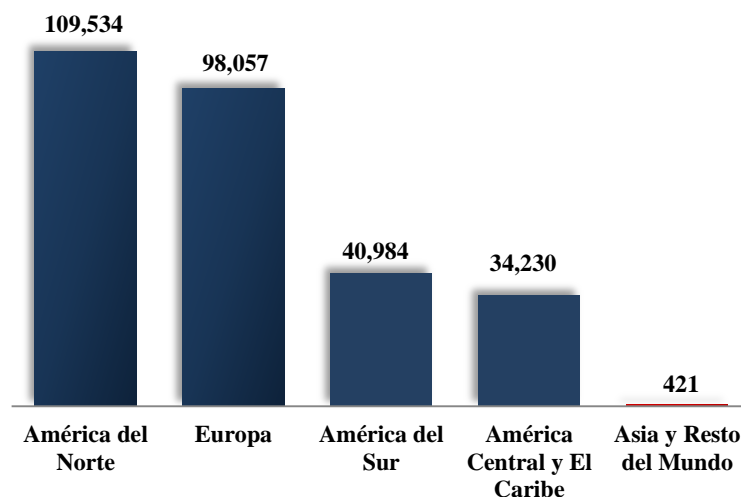
La llegada acumulada de extranjeros no residentes, según las regiones de procedencia, durante el período enero-noviembre del año 2016 muestra un crecimiento de 4.3% en el flujo de viajeros de América del Norte, es decir 109,534 visitantes adicionales, la mayoría de ellos desde los Estados Unidos de América (89,584 visitantes adicionales).

Asimismo, resulta importante destacar que el influjo de turistas desde América del Sur registró una llegada de 643,168 viajeros para los once meses transcurridos del año 2016, arrojando un

incremento de 6.8%, equivalente a 40,984 visitantes extranjeros adicionales, destacándose dentro de este aumento los procedentes de Colombia (23,272), Venezuela (12,605), Uruguay (10,111) y Perú (6,912). En adición, la llegada de extranjeros no residentes procedentes de América Central y El Caribe presenta un crecimiento acumulado de 16.8%, equivalente a 34,230 visitantes adicionales.

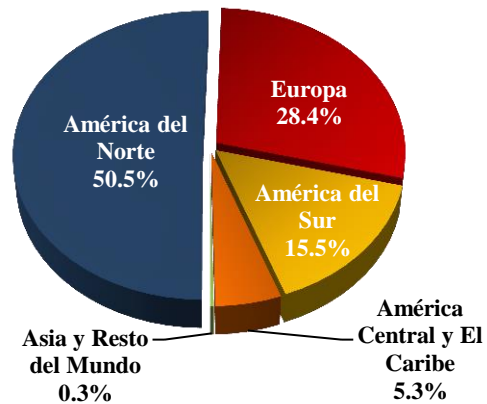
En cuanto a la llegada de turistas procedentes de Europa, la misma arroja una tasa de crecimiento de 9.9%, continuando con la recuperación del flujo de turistas procedentes de esta región hacia el país, incidiendo en mayor medida los aportes de visitantes adicionales procedentes de Rusia (50,420), Inglaterra (21,292), Alemania (12,357), Polonia (11,699), y Suiza (4,004) entre otros.

**Llegada de Extranjeros No Residentes
Variación Absoluta
Enero - Noviembre 2016**



La llegada de extranjeros no residentes al país según regiones de procedencia, en el mes de noviembre de 2016, muestra que el 50.5% de los visitantes arribó desde América del Norte, el 28.4% desde Europa, el 15.5% desde América del Sur, el 5.3% desde América Central y el Caribe y el 0.3% restante, desde Asia y el Resto del Mundo.

**Llegada de Extranjeros No Residentes
Participación Porcentual
Noviembre 2016**



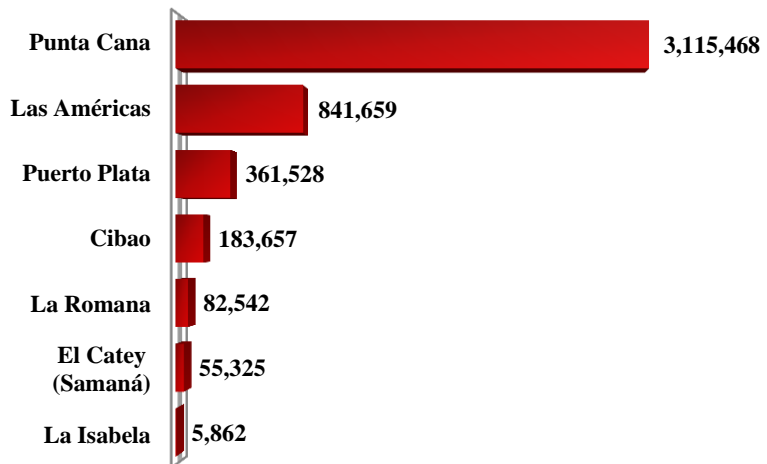
En la llegada de pasajeros según residencia en noviembre de 2016 se destacan los incrementos de los flujos turísticos interanuales procedentes de Rusia (11,948), Colombia (3,904), Panamá (2,159), Brasil (2,158) y Estados Unidos (1,759).

Es importante señalar que el flujo de visitantes procedentes de los Estados Unidos ha reducido su tasa de crecimiento, en parte, por la incertidumbre que genera un año electoral en el cual este mercado emisor se comporta con cautela al momento de destinar recursos para sus vacaciones.

LLEGADA DE EXTRANJEROS NO RESIDENTES POR AEROPUERTOS

La llegada de extranjeros no residentes al país durante el período enero-noviembre de 2016, según aeropuertos, muestra que la terminal de Punta Cana recibió por sus instalaciones el 67.1% de los turistas extranjeros es decir 3,115,468 pasajeros, seguida en orden de importancia por Las Américas (18.1%) y Puerto Plata (7.8%), mientras que las terminales de La Romana, Cibao, La Isabela y El Catey de Samaná, recibieron en conjunto el 7.0% del total de visitantes extranjeros no residentes.

**Llegada de Extranjeros No Residentes por Aeropuertos
Enero-Noviembre 2016**





El Aeropuerto Internacional de Punta Cana registró el mayor incremento acumulado en la llegada de turistas, 228,121 viajeros adicionales, que en términos relativos representó un aumento de 7.9%, seguido por la terminal de Puerto Plata (30,065), Las Américas (25,685) y El Catey en Samaná con 5,207 viajeros más con respecto a enero-noviembre de 2015.

PERFIL DE LOS EXTRANJEROS NO RESIDENTES

Durante el período enero-noviembre del año 2016, el 94.0% de los turistas reportó que el motivo principal de su visita al país fue la recreación. Asimismo, el 89.8% informó que utilizó los establecimientos hoteleros como su opción de alojamiento. En lo referente a la edad de los visitantes, el 56.0% oscila entre el rango de 21 a 49 años, mientras que en relación al género, el 50.2% corresponde al femenino y el 49.8% al masculino.