

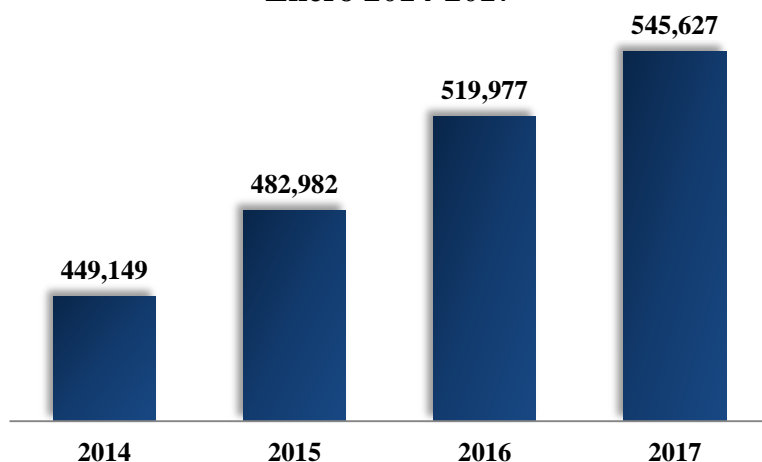


INFORME DEL FLUJO TURÍSTICO ENERO 2017

LLEGADA DE PASAJEROS VÍA AÉREA

En el mes de enero de 2017 arribaron por vía aérea 545,627 visitantes no residentes, incluyendo extranjeros (89.0%) y dominicanos (11.0%), para un crecimiento interanual de 4.9%, equivalente a 25,650 pasajeros adicionales con respecto a igual mes del año 2016.

**Llegada de Pasajeros No Residentes
 Enero 2014-2017**



El segmento de los extranjeros no residentes alcanzó la cifra de 485,738 pasajeros al registrar un incremento de 4.4%, equivalente a 20,509 turistas adicionales. Asimismo, el flujo de llegada de dominicanos no residentes ascendió a 59,889 visitantes, lo que representó en términos relativos un crecimiento de 9.4%, es decir 5,141 viajeros más que en enero del pasado año.

La dinámica de crecimiento en la llegada de turistas al país, responde a la labor impulsada de forma conjunta por el Ministerio de Turismo y el sector privado en la promoción de República Dominicana en los mercados internacionales, manteniendo al país como líder entre los destinos más atractivos para vacacionar en todo el Caribe Insular.

**Llegada Total de Pasajeros Vía Aérea Según Residencia
 Enero 2014 - 2017**

Detalle	2014	2015	2016	2017*	Participación		Variación Absoluta			T.C. (%)		
					2016	2017	15/14	16/15	17/16	15/14	16/15	17/16
Total	496,724	536,234	584,755	618,313	100.0	100.0	39,510	48,521	33,558	8.0	9.0	5.7
Residentes	47,575	53,252	64,778	72,686	11.1	11.8	5,677	11,526	7,908	11.9	21.6	12.2
Dominicanos	41,220	48,788	59,242	67,291	10.1	10.9	7,568	10,454	8,049	18.4	21.4	13.6
Extranjeros	6,355	4,464	5,536	5,395	1.0	0.9	-1,891	1,072	-141	-29.8	24.0	-2.5
No Residentes	449,149	482,982	519,977	545,627	88.9	88.2	33,833	36,995	25,650	7.5	7.7	4.9
Dominicanos	38,674	47,131	54,748	59,889	9.4	9.7	8,457	7,617	5,141	21.9	16.2	9.4
Extranjeros	410,475	435,851	465,229	485,738	79.5	78.5	25,376	29,378	20,509	6.2	6.7	4.4

* Cifras sujetas a rectificación.

LLEGADA DE TURISTAS EXTRANJEROS POR RESIDENCIA

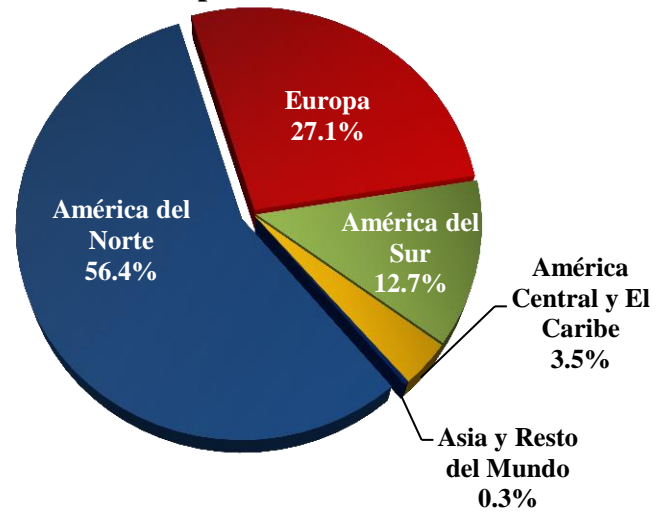
El análisis de la llegada de extranjeros no residentes según regiones de procedencia, durante el mes de enero de 2017, refleja que el 56.4% procede de América del Norte, seguido en orden de importancia por Europa con 27.1%, América del Sur con 12.7%, América Central y El Caribe con 3.5% y Asia más el Resto del Mundo con una participación conjunta de 0.3 por ciento.

La región de mayor aporte al incremento en la llegada de turistas en el mes de enero 2017 fue Europa con 15,324 pasajeros adicionales con respecto al mismo mes del pasado año, para un crecimiento de 13.2%, donde se destacan los aumentos de los flujos de Rusia (11,828), Inglaterra (1,232), España (1,212) y Francia (1,200).

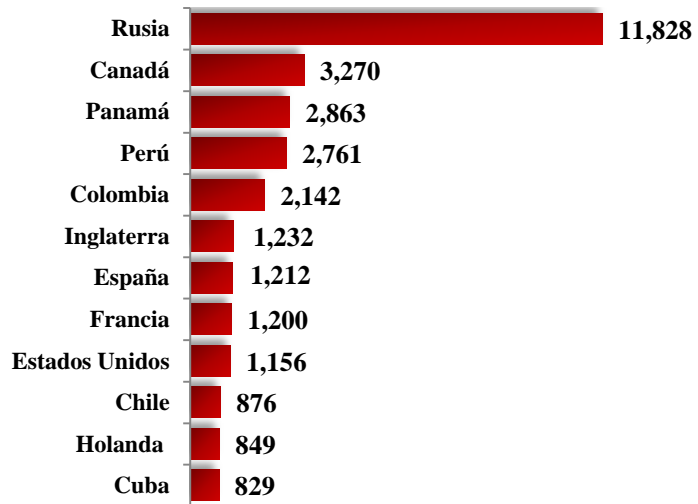
En cuanto a la llegada de extranjeros desde América del Norte, ésta registró una variación absoluta de 4,233 visitantes adicionales (1.6%) con respecto a enero 2016, con 3,270 turistas adicionales procedentes de Canadá y 1,156 de Estados Unidos.

En el caso de América Central y El Caribe, la misma contribuyó con 4,199 turistas adicionales, un incremento interanual de 33.0%, destacándose como los países de mayor contribución Panamá (2,863) y Cuba (829).

Llegada de Extranjeros No Residentes por Residencia Enero 2017
Participación Porcentual



Llegada de Extranjeros No Residentes Países Seleccionados Variación Absoluta Enero 2017

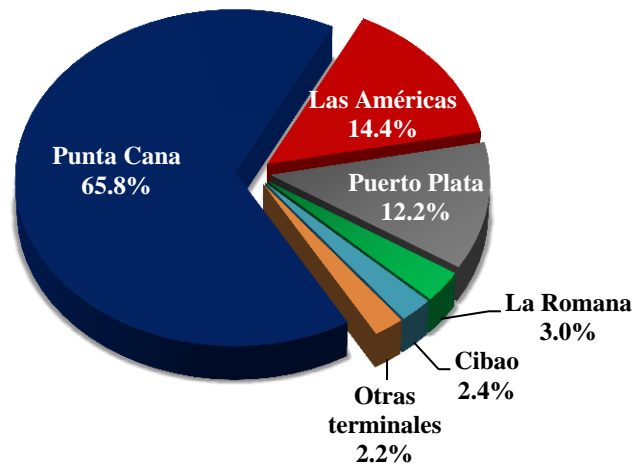


La única región que presentó una disminución en términos de la procedencia de turistas fue América del Sur con 3,899 visitantes menos que en enero de 2016 (-5.9%), explicada fundamentalmente por las reducciones en los inlfujos de turistas de Brasil (-4,865) y Venezuela (-5,760), las cuales fueron parcialmente compensadas con aumentos en la llegada desde Perú (2,761) y Colombia (2,142) y Chile (876), entre otros.

LLEGADA DE EXTRANJEROS NO RESIDENTES POR AEROPUERTOS

La llegada de extranjeros no residentes por los distintos aeropuertos internacionales del país en el primer mes del año 2017, muestra que la terminal de Punta Cana recibió el mayor número de visitantes 319,772, equivalente al 65.8% del total de turistas. Asimismo, por el aeropuerto de Las Américas ingresó el 14.4% de los pasajeros, seguido por Puerto Plata (12.2%), La Romana (3.0%), Cibao (2.4%), mientras que las terminales aeroportuarias de La Isabela y El Catey recibieron en conjunto el 2.2% restante.

Llegada de Extranjeros No Residentes por Aeropuertos Enero 2017
Participación Porcentual



PERFIL DE LOS EXTRANJEROS NO RESIDENTES

El análisis del perfil de los turistas que visitaron el país en enero de 2017 arroja que para el 95.4% la recreación fue el principal motivo de viaje, asimismo el 95.0% reportó haber utilizado como alojamiento los hoteles durante su estadía en el país. Con respecto al género, el 53.5% correspondió al femenino y el 46.5% al masculino, mientras que el 51.5% oscila entre 21 y 49 años de edad.