



# Resultados Preliminares de la Economía Dominicana Enero-Diciembre 2017

**Lic. Héctor Valdez Albizu**  
**Gobernador**

Enero 2018



# I. Crecimiento Económico y generación de empleos



**BANCO CENTRAL**  
REPÚBLICA DOMINICANA

# Producto Interno Bruto (PIB)

Enero-Diciembre 2016–2017

## Tasas de crecimiento interanual (%)

ACTIVIDAD ECONÓMICA	2016	2017
<b>Agropecuario</b>	<b>10.0</b>	<b>5.9</b>
<b>Explotación de Minas y Canteras</b>	<b>26.5</b>	<b>-3.4</b>
<b>Manufactura Local</b>	<b>5.0</b>	<b>3.0</b>
<b>Manufactura Zonas Francas</b>	<b>2.3</b>	<b>5.5</b>
<b>Construcción</b>	<b>9.0</b>	<b>3.7</b>
<b>Servicios</b>	<b>6.2</b>	<b>4.3</b>
Energía y Agua	3.3	3.7
Comercio	6.5	3.0
Hoteles, Bares y Restaurantes	6.4	6.8
Transporte y Almacenamiento	5.6	5.1
Comunicaciones	5.0	3.8
Intermediación Financiera	11.9	6.2
Actividades Inmobiliarias y de Alquiler	4.1	3.7
Enseñanza	5.3	2.5
Salud	7.4	0.1
Otras Actividades de Servicios	6.8	3.2
Administración Pública y Defensa	2.9	-0.5
<b>Valor Agregado</b>	<b>6.6</b>	<b>4.5</b>
<b>Impuestos a la producción netos de subsidios</b>	<b>6.2</b>	<b>5.9</b>
<b>Producto Interno Bruto</b>	<b>6.6</b>	<b>4.6</b>

*\*Cifras preliminares  
Fuente: Banco Central*

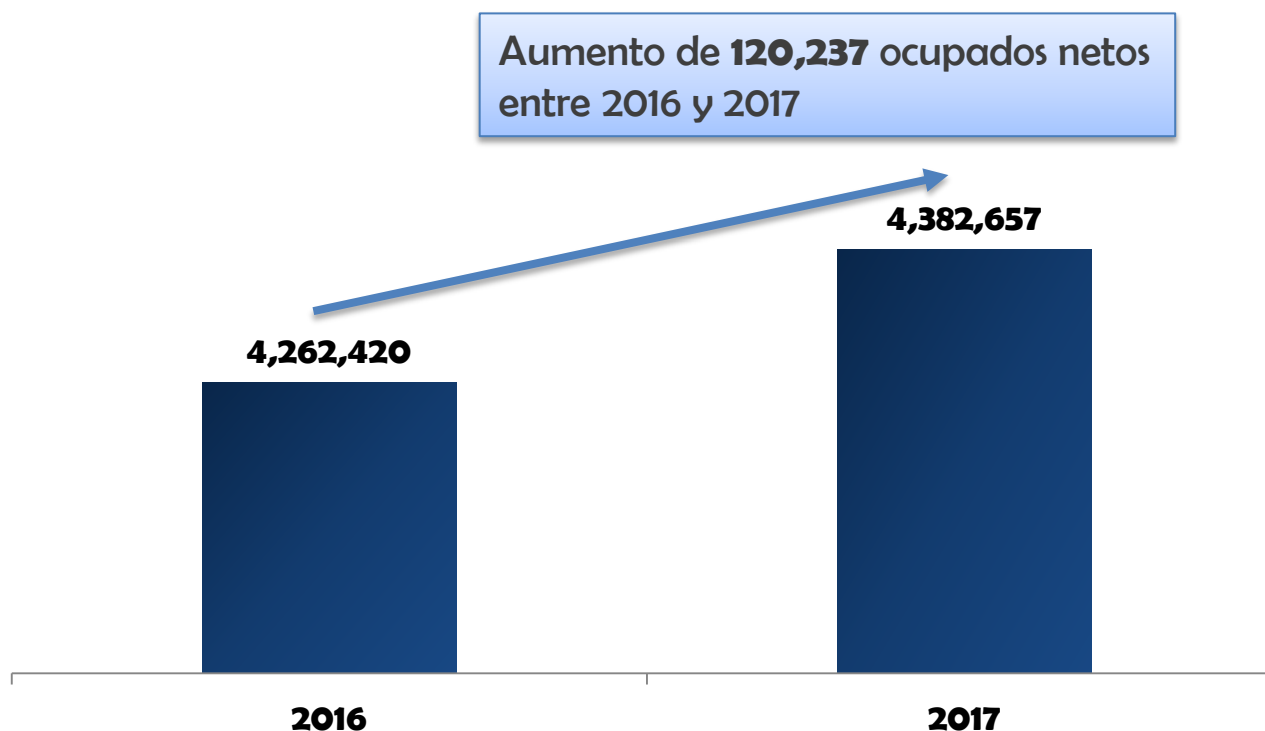
La economía dominicana registró una expansión interanual de 7.4% en el mes de diciembre, luego de un crecimiento de 6.9% en noviembre y 5.0% en octubre, lo que arroja un crecimiento de 6.5% en el último trimestre del año para una expansión acumulada del Producto Interno Bruto (PIB) real de 4.6% al cierre de 2017. Las actividades que más contribuyeron al crecimiento de la economía fueron Hoteles, Bares y Restaurantes (6.8%), Servicios Financieros (6.2%), Agropecuario (5.9%), Zonas Francas (5.5%), Transporte y Almacenamiento (5.1%), Construcción (3.7%), Manufactura local (3.0%) y Comercio (3.0%).



**BANCO CENTRAL**  
REPÚBLICA DOMINICANA

# Total de Ocupados Promedio

## 2016–2017



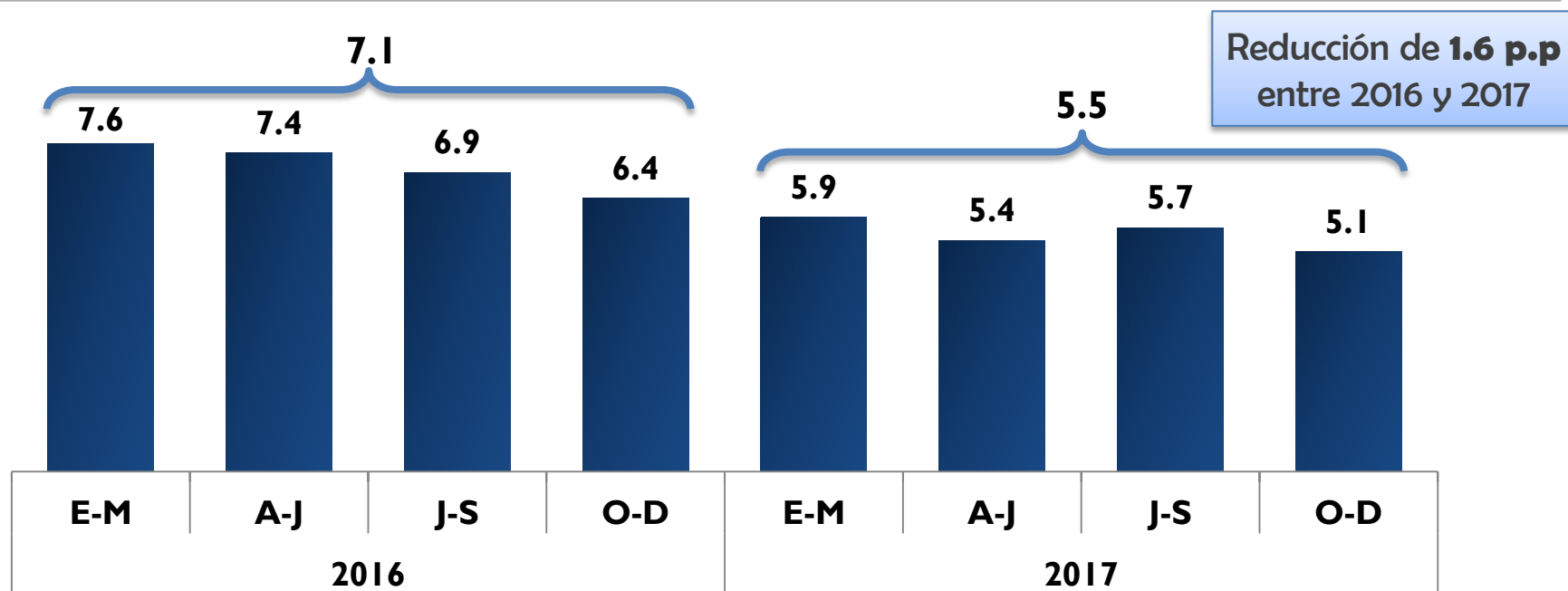
*Fuente: Encuesta Nacional Continua de Fuerza de Trabajo, Banco Central*

Los resultados de la Encuesta Nacional Continua de Fuerza de Trabajo (ENCFT), arrojan que se generaron en promedio 120,237 ocupados entre el año 2016 y 2017, lo que indica que el ritmo anual de creación de empleos se mantiene en línea con el objetivo de reducción del desempleo y de la pobreza.



# Tasa de Desocupación Abierta (%)

2016–2017



Fuente: Encuesta Nacional Continua de Fuerza de Trabajo, Banco Central

- La **tasa de desocupación abierta** se refiere a la porción de la población de 15 años y más que en el período de referencia **no tienen una ocupación por la cual reciben un sueldo o ganancia, se encuentran buscando activamente un puesto de trabajo y están disponibles para iniciar a trabajar.**

Este incremento de los ocupados se tradujo en una caída de 1.6 puntos porcentuales en el promedio de la tasa de desocupación abierta, que pasó de 7.1% en el año 2016 a 5.5% en el año 2017.



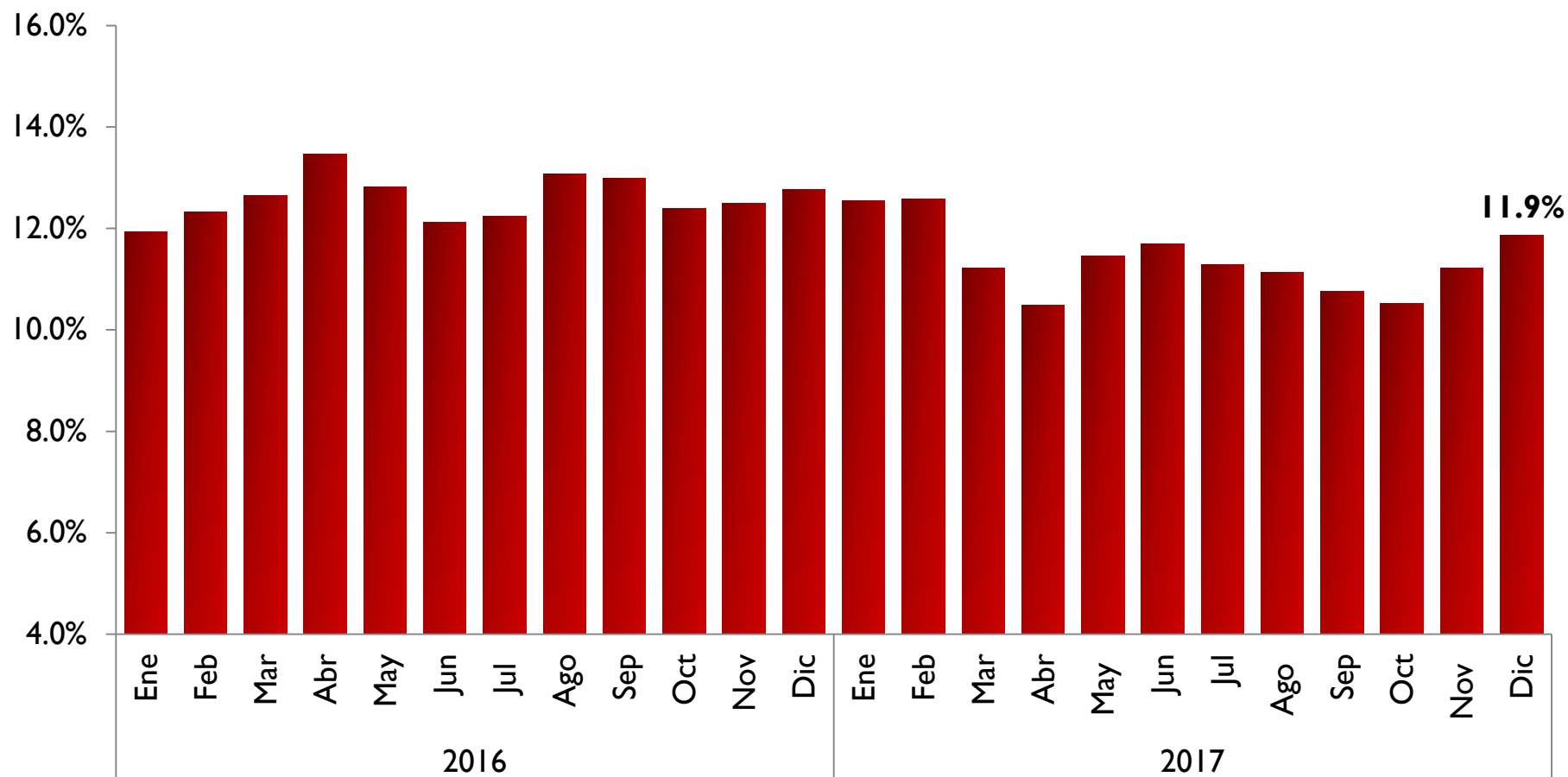
## II. Política Monetaria e Inflación



BANCO CENTRAL  
REPÚBLICA DOMINICANA

# Préstamos al Sector Privado en M/N

## Variación Interanual (%)



Fuente: Banco Central



BANCO CENTRAL  
REPÚBLICA DOMINICANA

# Préstamos al Sector Privado por Sectores M/N

Desde el 31 jul 2017 al 31 dic 2017

En millones de RD\$

55,494.1

Recursos liberados al 31 dic 2017:  
**RD\$20,359.0 MM**

12,999.1

11,418.7

6,258.5

5,821.7

4,490.8

3,288.4

2,950.3

Total

Consumo

Comercio

Construcción

Viviendas

Manufacturas

Agropecuario

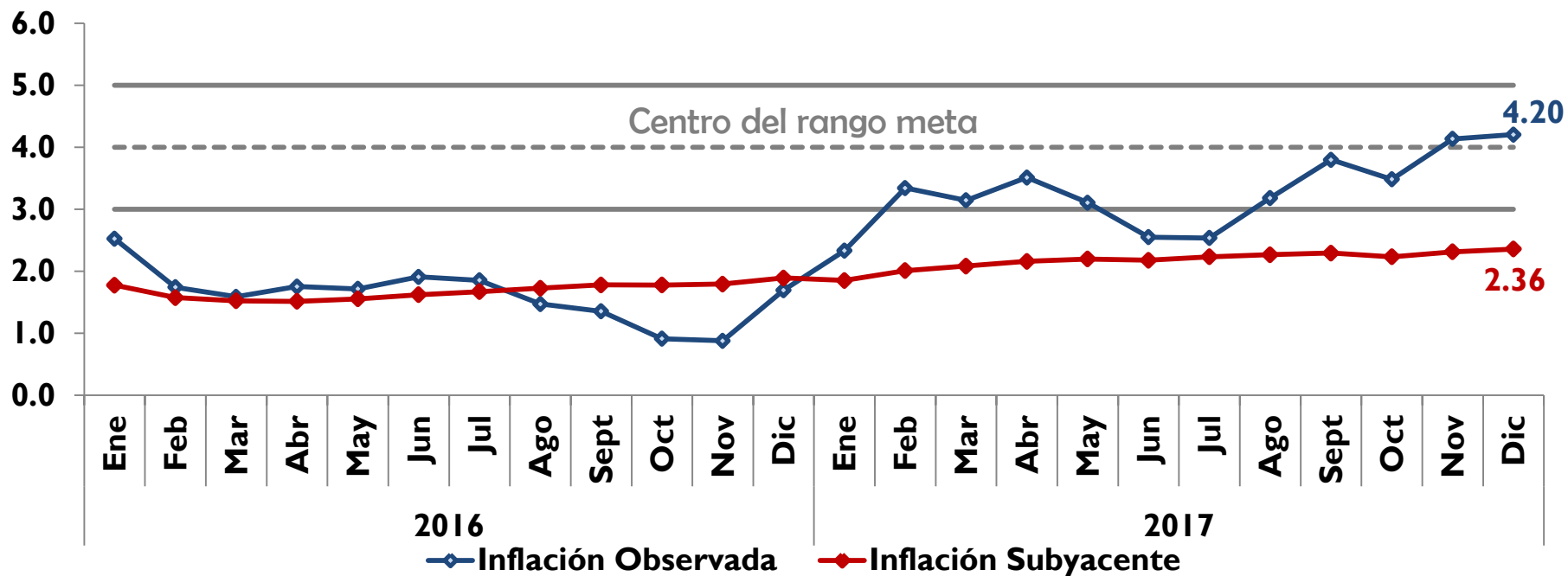
Serv. Sociales  
(Educ. y Salud)

Fuente: Banco Central





# Inflación Interanual (%)



Fuente: Banco Central

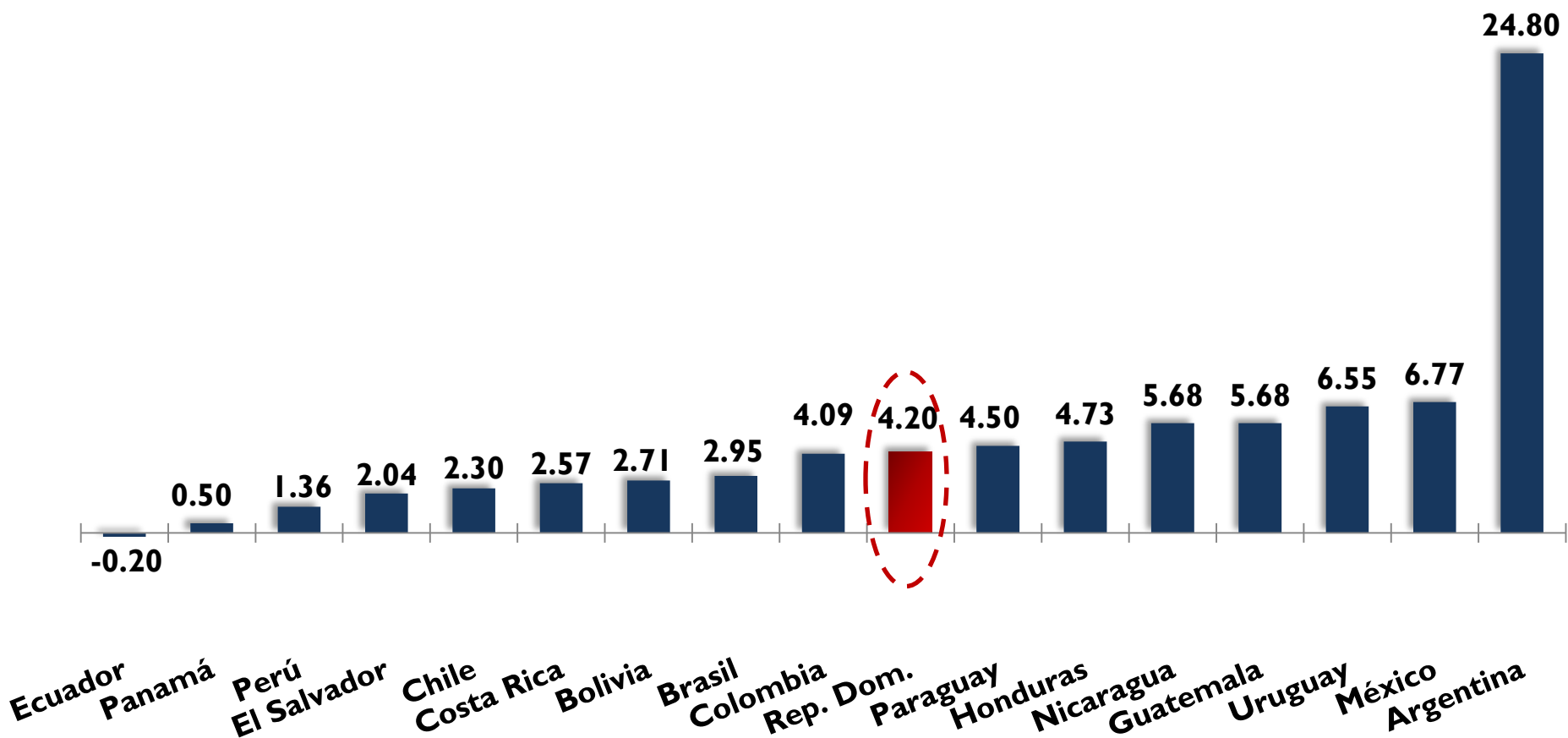
La inflación anualizada cerró el año 2017 en 4.20%, en torno al valor central del rango meta de inflación, explicada principalmente por el comportamiento de los precios de algunos alimentos y de los combustibles, mientras que la inflación subyacente, asociada a las condiciones monetarias, finalizó en 2.36% al cierre del pasado año.



**BANCO CENTRAL**  
REPÚBLICA DOMINICANA

# Inflación Anualizada América Latina (%)

## Diciembre 2017



Fuente: Institutos de Estadísticas y Bancos Centrales



## III. Sector Externo

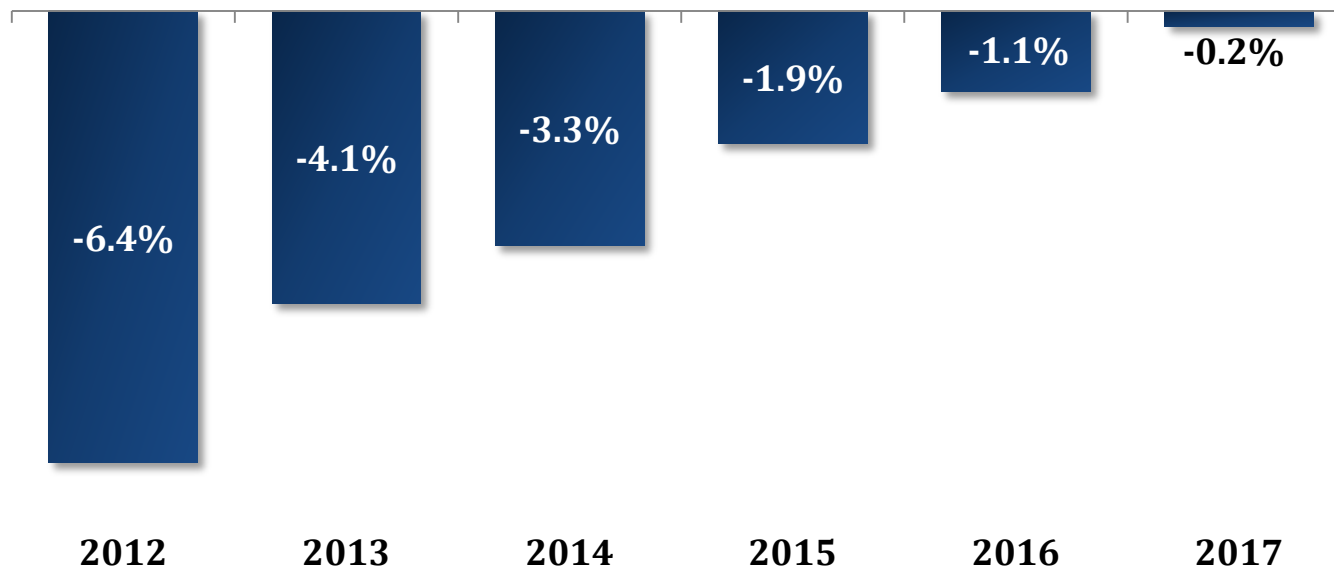


**BANCO CENTRAL**  
REPÚBLICA DOMINICANA

# Saldo de Cuenta Corriente

## Enero-Diciembre 2012–2017

### Como % del PIB



*Fuente: Banco Central*

En el sector externo, el resultado de la Cuenta Corriente de la Balanza de Pagos cerró con un déficit de US\$165.1 millones, -0.2% del PIB, el menor de los últimos trece años.

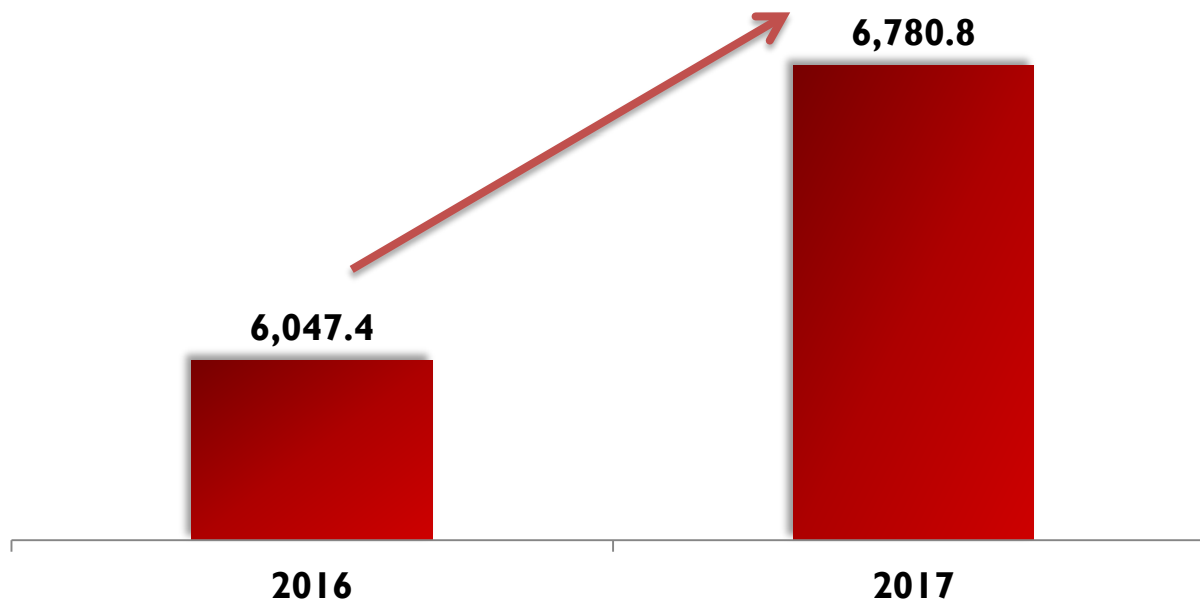


**BANCO CENTRAL**  
REPÚBLICA DOMINICANA

# Reservas Internacionales Brutas

Diciembre 2016-2017

En millones de US\$



*Fuente: Banco Central*

Esta mejoría en las cuentas externas, facilitó la acumulación de Reservas Internacionales a los niveles más altos de la historia del Banco Central. Así, las Reservas Internacionales Brutas y Netas fueron iguales a US\$6,780.8 y US\$6,780.4 millones, respectivamente, al cierre de diciembre de 2017. En ese sentido, estas aumentaron US\$733.4 y US\$733.7 millones, respectivamente, en relación con los niveles mostrados al final del año 2016. Estas reservas equivalen a 4.4 meses de las importaciones, excluyendo las zonas francas.

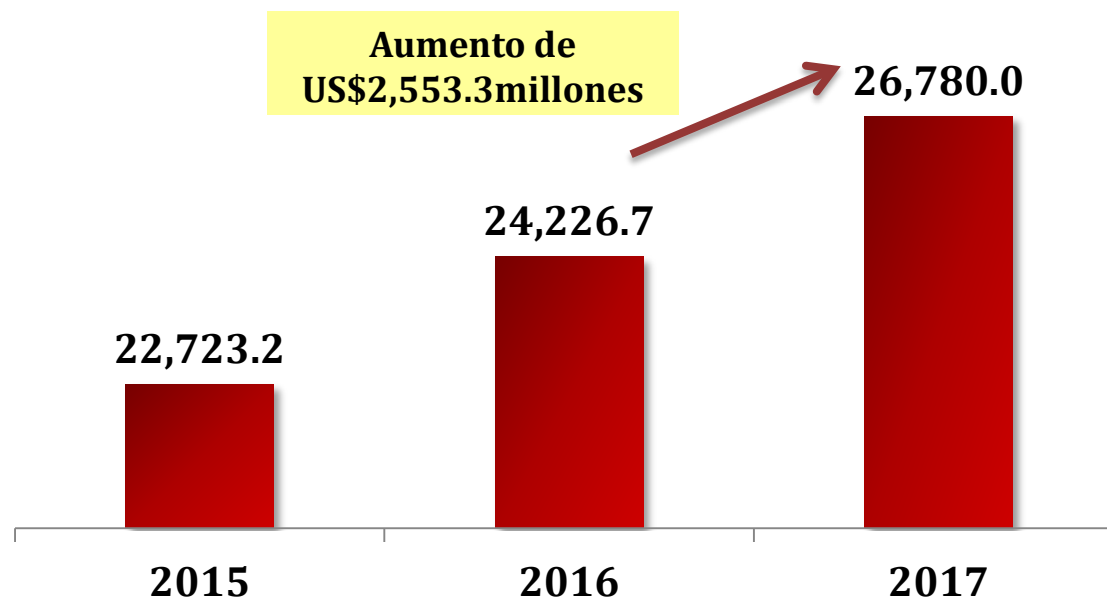


**BANCO CENTRAL**  
REPÚBLICA DOMINICANA

# Ingresos de Divisas

## Enero-Diciembre 2016-2017

### En millones de US\$



*Fuente: Banco Central*

Asimismo, es importante resaltar que la entrada de divisas a la República Dominicana al cierre del 2017, por concepto de exportaciones de bienes, turismo, remesas e inversión extranjera directa, ascendió a US\$26,780.0 millones, unos US\$2,553.3 millones adicionales con relación al 2016.

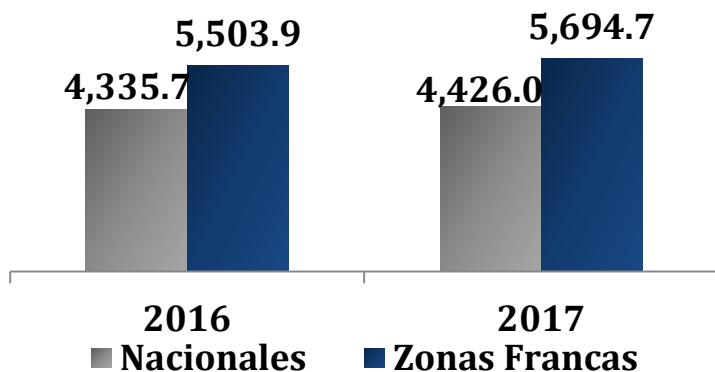


# Ingresos de Divisas

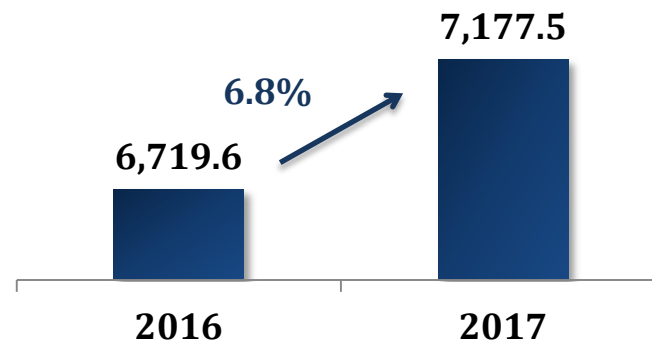
## Enero-Diciembre 2016-2017

### En millones de US\$

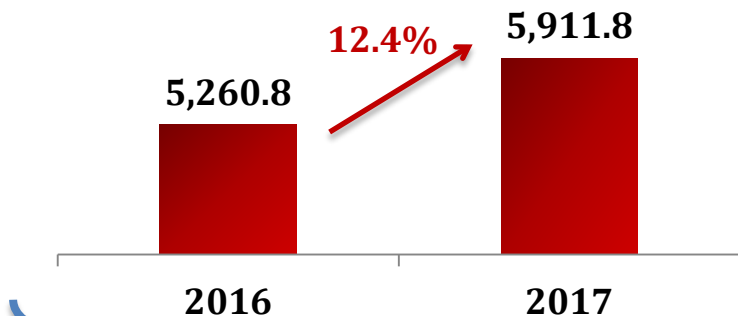
#### Exportaciones de Bienes



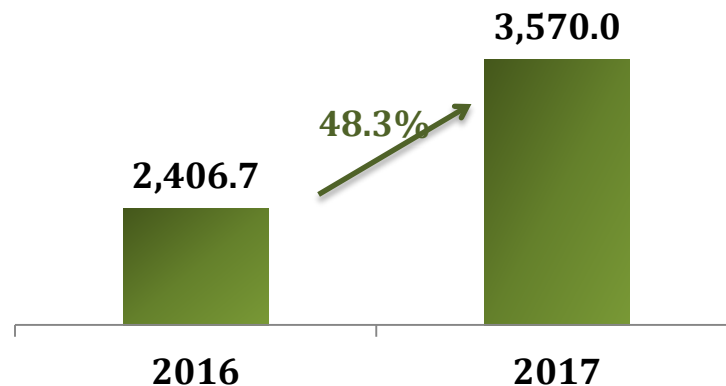
#### Ingresos por turismo



#### Remesas Familiares



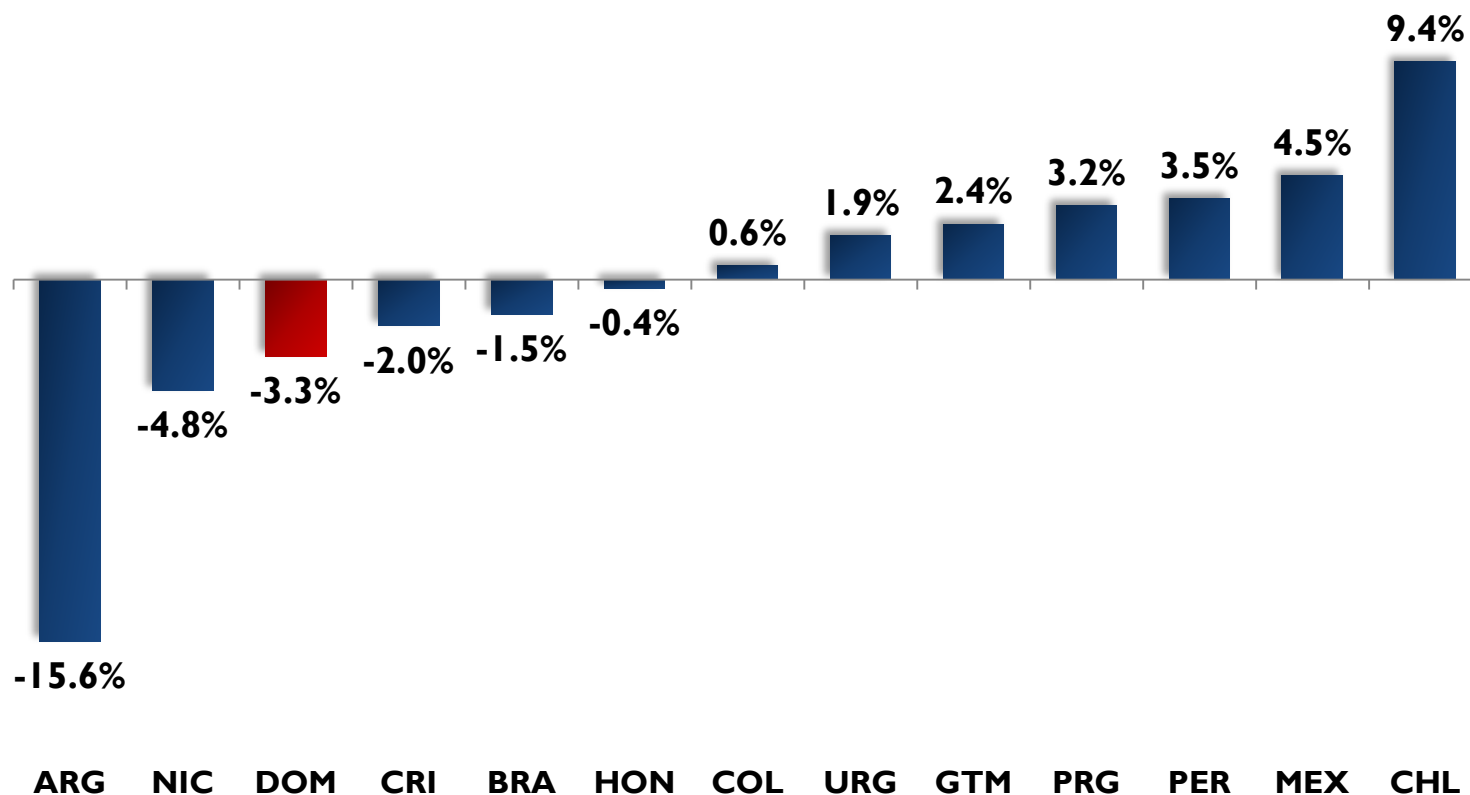
#### Inversión Extranjera Directa



Los ingresos de divisas aumentaron en US\$2,553.3 millones.

# Tasa de Cambio América Latina

## 31 de diciembre 2016- 31 de diciembre 2017



*Fuente: Bancos Centrales de los países*

Depreciación nominal acumulada de 3.3% con respecto al 31 de diciembre de 2016, por debajo de la inflación anualizada.





## IV. Sector Financiero



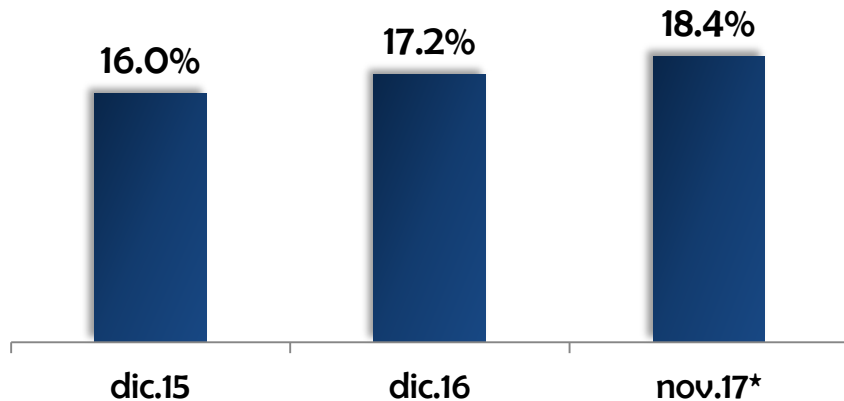
**BANCO CENTRAL**  
REPÚBLICA DOMINICANA

# Indicadores del Sistema Financiero

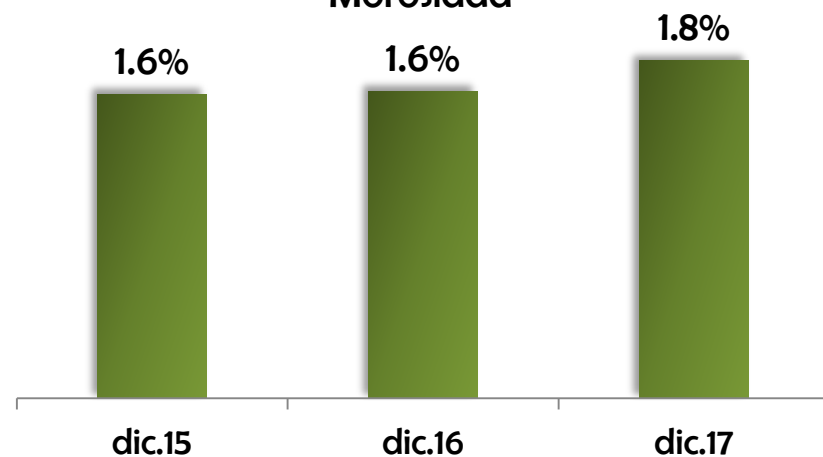
Diciembre 2015-2017

En %

## Solvencia

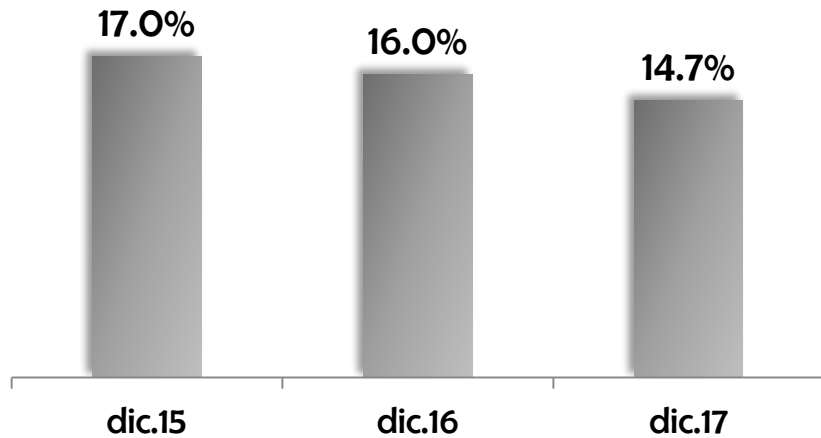


## Morosidad

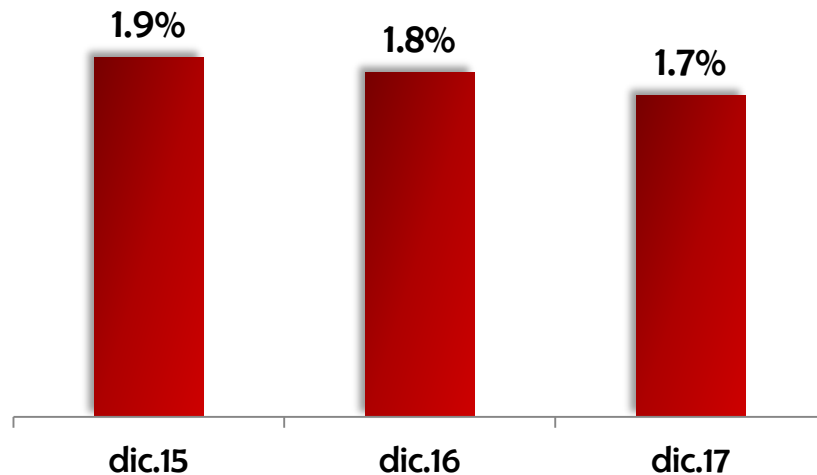


\*Información a noviembre 2017, última disponible.

## ROE



## ROA



\* Sistema incluye: Bancos Múltiples, Asociaciones de Ahorro y Préstamos, Bancos de Ahorro y Crédito y Corporaciones de Crédito.

Fuente: Banco Central y Superintendencia de Bancos