



Resultados Preliminares de la Economía Dominicana Enero-Marzo 2018

Lic. Héctor Valdez Albizu
Gobernador

Mayo 2018



I. Crecimiento económico



BANCO CENTRAL
REPÚBLICA DOMINICANA

Producto Interno Bruto (PIB)

Enero-Marzo 2017-2018

Tasas de crecimiento interanual (%)

ACTIVIDAD ECONÓMICA	2017	2018
Agropecuario	8.1	6.1
Explotación de Minas y Canteras	-0.9	4.2
Manufactura Local	5.5	6.9
Manufactura Zonas Francas	5.6	10.9
Construcción	3.8	9.3
Servicios	5.1	5.3
Energía y Agua	-0.1	6.0
Comercio	5.7	8.2
Hoteles, Bares y Restaurantes	7.9	6.9
Transporte y Almacenamiento	5.4	7.9
Comunicaciones	5.3	6.3
Servicios Financieros	7.1	4.3
Actividades Inmobiliarias y de Alquiler	3.7	3.7
Enseñanza	2.8	1.4
Salud	0.0	7.5
Otras Actividades de Servicios de Mercado	4.1	2.7
Administración Pública y Defensa	-0.7	0.8
Valor Agregado	5.7	6.1
Impuestos a la producción netos de subsidios	4.4	10.2
Producto Interno Bruto	5.5	6.4

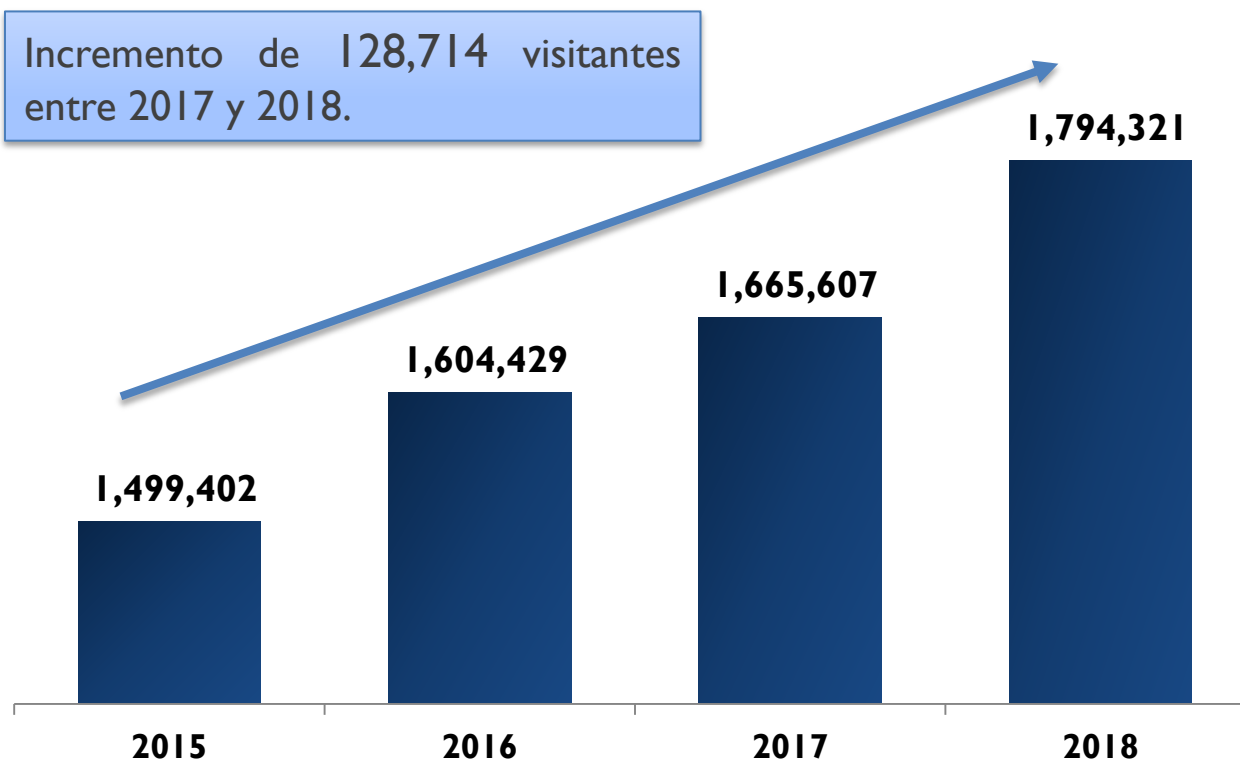
**Cifras preliminares
Fuente: Banco Central*

La economía dominicana registró una expansión interanual de 6.4% en el trimestre enero-marzo 2018, manteniendo el ritmo de crecimiento por encima de su potencial, luego de las medidas de flexibilización monetaria implementadas a partir del primero de agosto del pasado año. Las actividades que más contribuyeron al crecimiento de la economía fueron Zonas Francas (10.9%), Construcción (9.3%), Comercio (8.2%), Transporte (7.9%), Salud (7.5%), Manufactura Local (6.9%), Hoteles, Bares y Restaurantes (6.9%), Comunicaciones (6.3%), Agropecuario (6.1%) y Energía y Agua (6.0%).



BANCO CENTRAL
REPÚBLICA DOMINICANA

Llegada de Pasajeros No Residentes Enero-Marzo 2015-2018



El flujo de pasajeros no residentes vía aérea presenta un incremento de un 7.7% en enero-marzo 2018 con respecto a igual período de 2017, lo que representa un total de 128,714 turistas adicionales durante el primer trimestre del año.

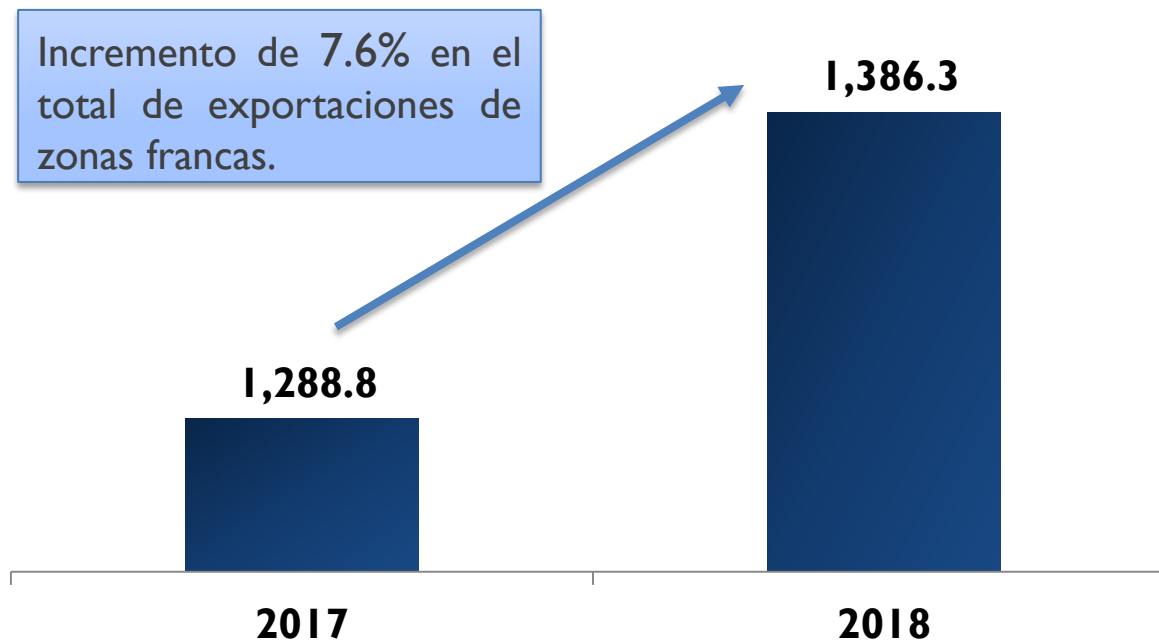


BANCO CENTRAL
REPÚBLICA DOMINICANA

Exportaciones de Zonas Francas

Enero-Marzo 2017-2018

En millones de US\$



El crecimiento de 10.9% en el valor agregado real de las Zonas Francas se refleja en el incremento de las exportaciones de sus principales rubros, destacándose las correspondientes a productos eléctricos (23.7%), artículos de joyería (11.3%), tabaco (10.2%), productos farmacéuticos (9.4%) y equipos médicos (8.1%).

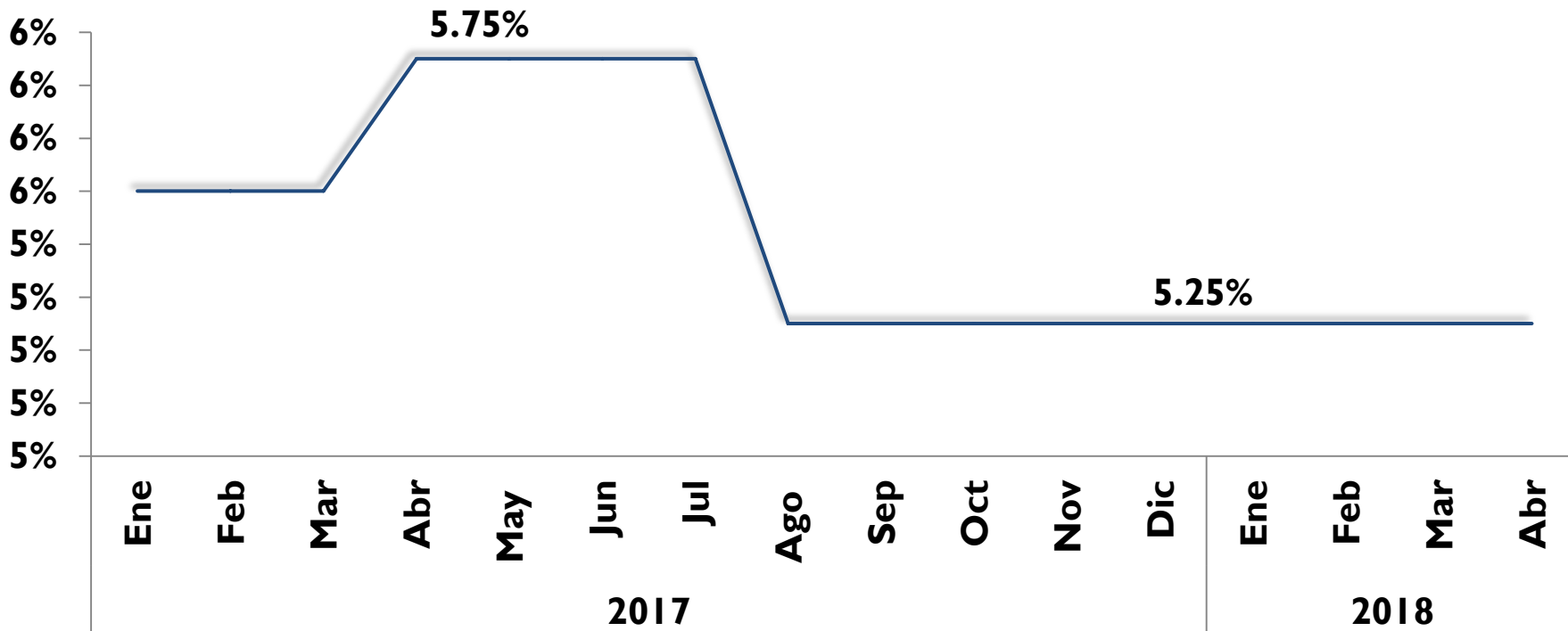


II. Política Monetaria



BANCO CENTRAL
REPÚBLICA DOMINICANA

Tasa Política Monetaria (TPM) 2017-2018



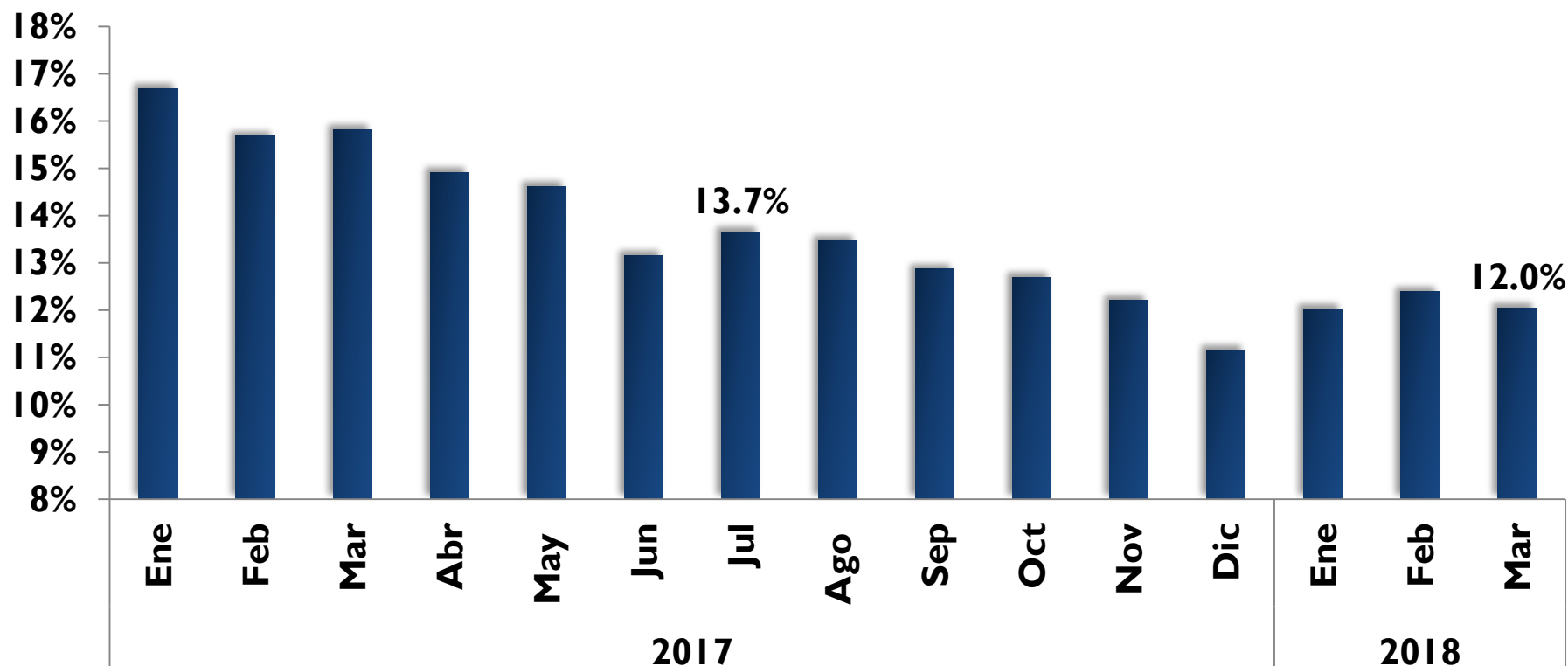
Fuente: Banco Central

Durante el primer trimestre del año el Banco Central ha dejado invariable su tasa de política monetaria (TPM) en 5.25%, nivel al que se redujo en julio del año 2017, lo que ha permitido que se mantengan los efectos del estímulo monetario tal y como fuera señalado recientemente por el FMI en su nota de prensa.



BANCO CENTRAL
REPÚBLICA DOMINICANA

Tasas de interés activa Bancos Múltiples Promedio ponderado (en %)



Fuente: Banco Central

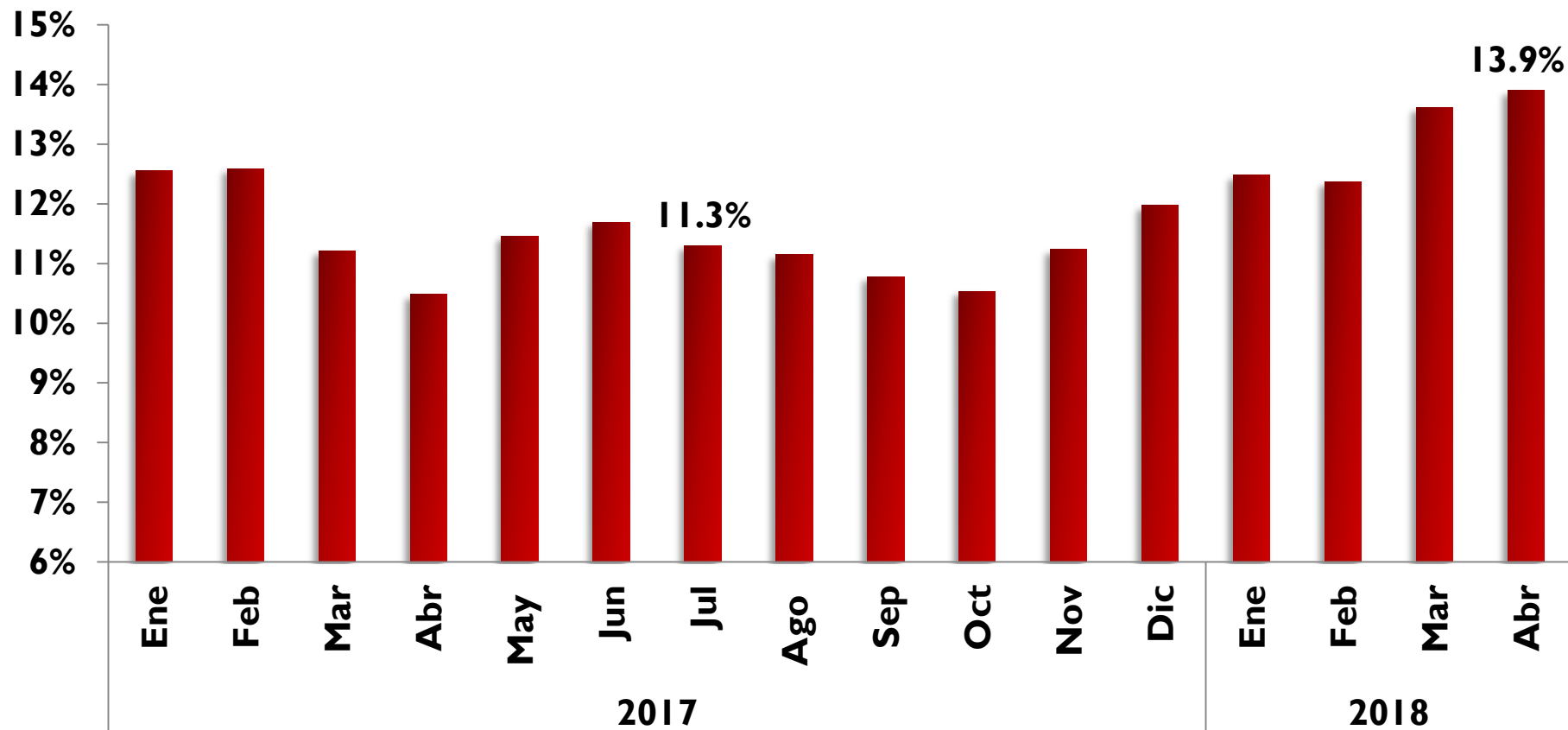
En efecto, tras la reducción de la TPM en 50 puntos básicos y la disminución del coeficiente de encaje legal en 2.2 puntos porcentuales, la tasa de interés activa promedio ponderado (p.p.) de la banca múltiple se ha reducido de 13.7% en julio de 2017 a 12.0% al cierre de marzo del presente año.



BANCO CENTRAL
REPÚBLICA DOMINICANA

Préstamos al Sector Privado en M/N

Variación Interanual (%)



Fuente: Banco Central

El crédito al sector privado en moneda nacional del sistema financiero consolidado registró una expansión interanual de 13.9% al mes de abril del presente año.

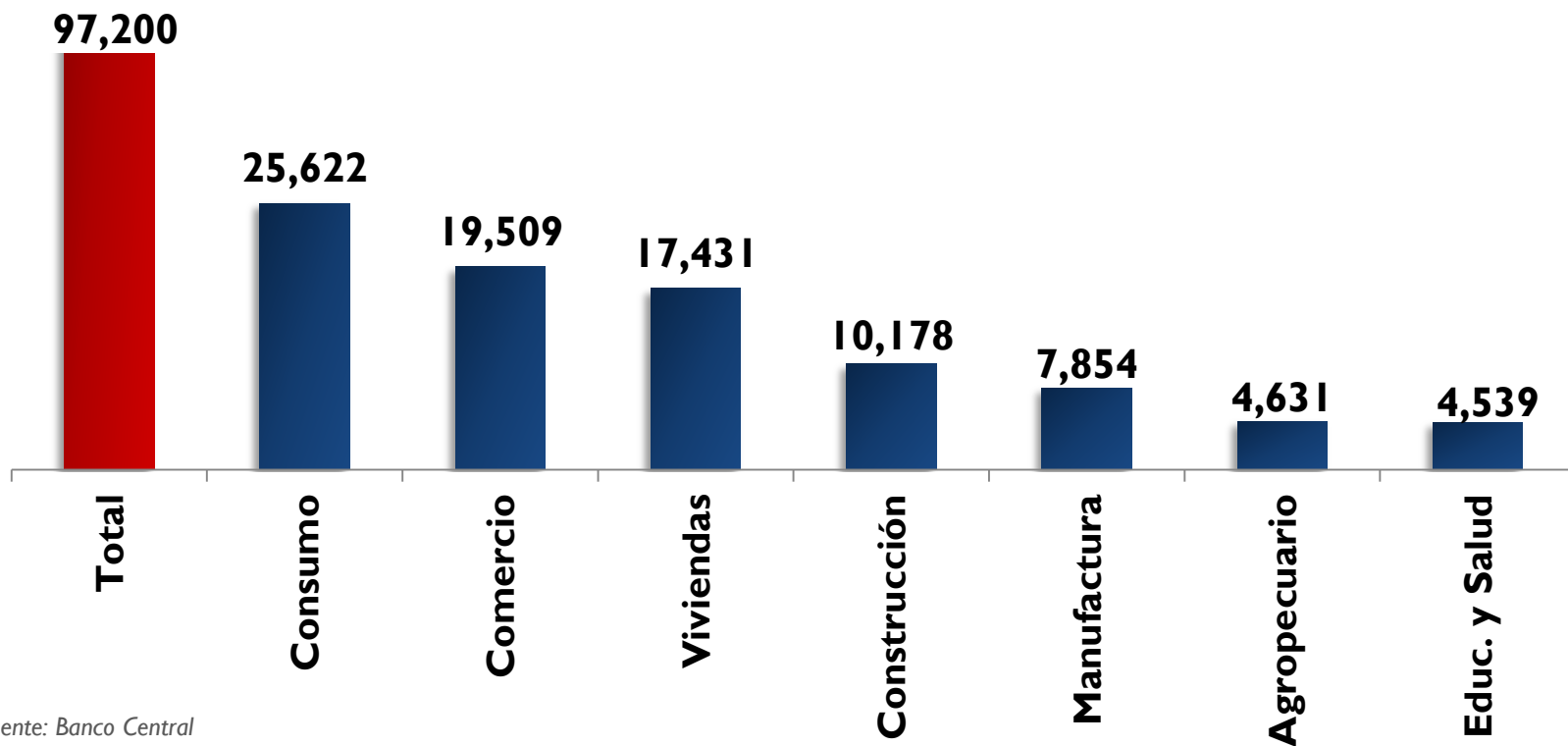


BANCO CENTRAL
REPÚBLICA DOMINICANA

Incremento de Préstamos Privados en MN

Abril 2017-Abril 2018

En millones de RD\$



Fuente: Banco Central

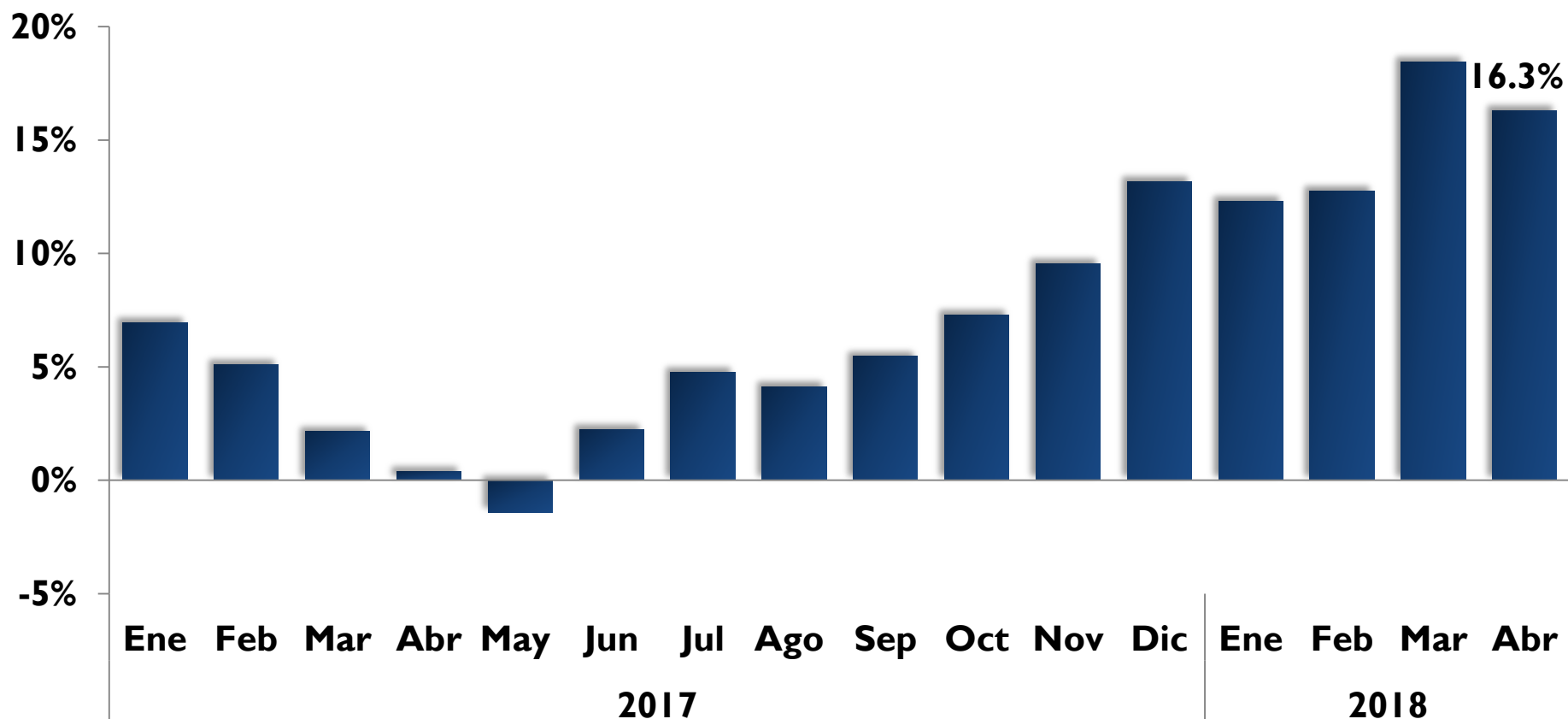
En términos absolutos, esta variación equivale a un incremento de RD\$97,200 millones entre abril de 2017 y abril de 2018. Cabe señalar que durante ese periodo los sectores que lideraron el crecimiento del crédito fueron: consumo (RD\$25,622 MM), comercio (RD\$19,509 MM), vivienda (RD\$17,431 MM), construcción (RD\$10,178 MM) y manufacturas (RD\$7,854 MM), entre otros.



BANCO CENTRAL
REPÚBLICA DOMINICANA

Billetes y Monedas Emitidos

Variación interanual (%)



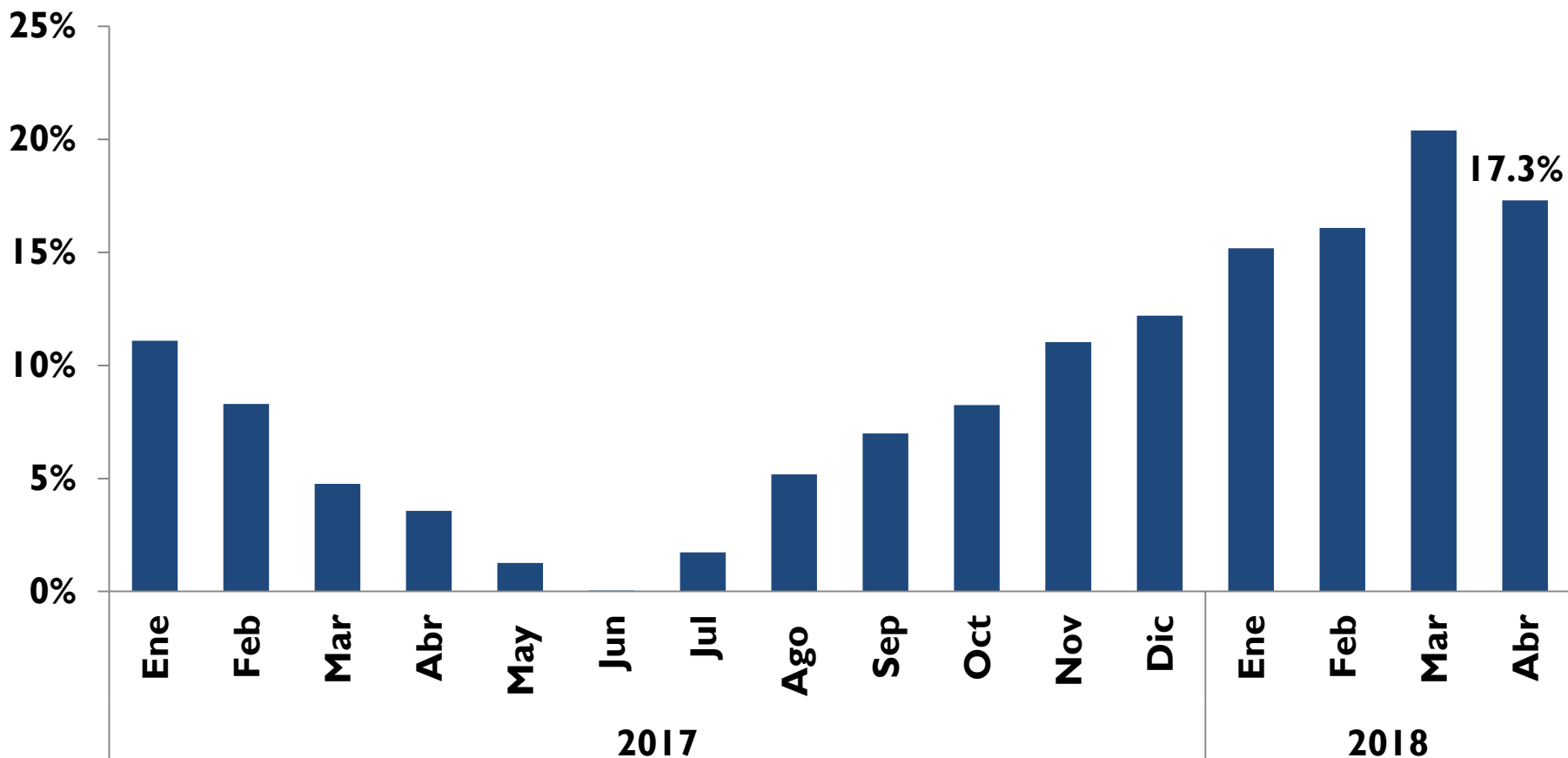
Fuente: Banco Central

Los Billetes y Monedas Emitidos, denominado dinero de alto poder, registran un crecimiento anualizado de 16.3% al cierre de abril de 2018.



BANCO CENTRAL
REPÚBLICA DOMINICANA

Medio Circulante (M1) Variación interanual (%)



Fuente: Banco Central

Asimismo, el Medio Circulante (M1), muestra a esa fecha un crecimiento interanual de 17.3% y la oferta monetaria Ampliada (M2), una expansión interanual de 10.1%.



III. Inflación

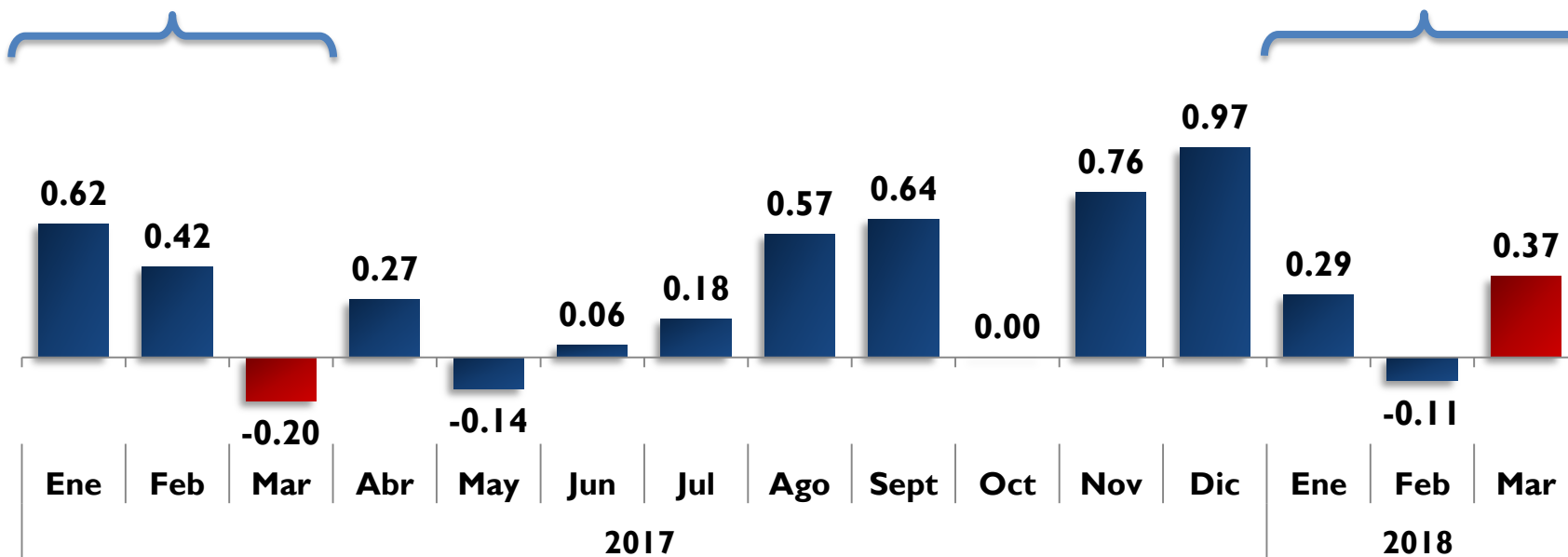


BANCO CENTRAL
REPÚBLICA DOMINICANA

Inflación Mensual y Acumulada (%)

Inflación Acumulada
Ene-Mar 2017: 0.84%

Inflación Acumulada
Ene-Mar 2018: 0.55%

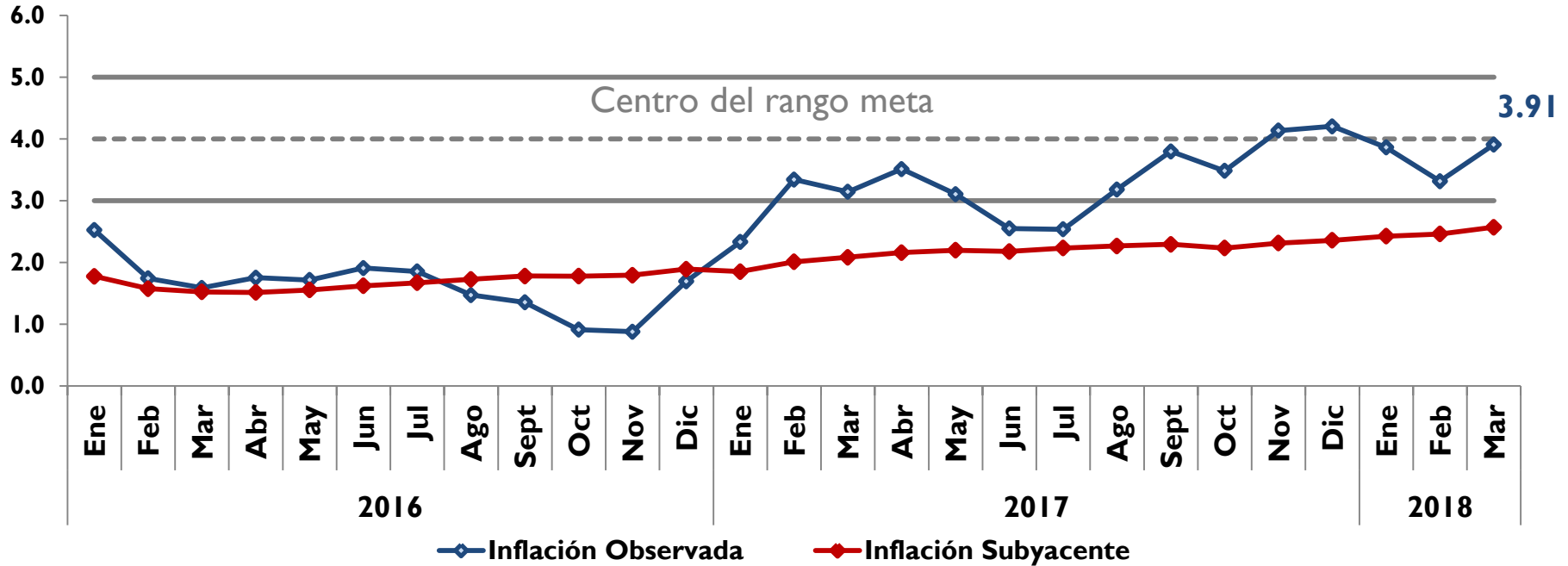


Fuente: Banco Central

El Índice de Precios al Consumidor (IPC) del mes de marzo de 2018 registró una variación de 0.37%. La inflación acumulada a marzo 2018 es de apenas 0.55%, explicada básicamente por la variación de los precios de algunos alimentos y de los combustibles.



Inflación Interanual (%)



Fuente: Banco Central

En cuanto a la inflación interanual, la misma se ubicó en 3.91% al cierre del mes de marzo, en torno al centro del rango meta, mientras las proyecciones indican que la inflación se mantendría dentro de la meta de $4\% \pm 1\%$ en el horizonte de política monetaria.



IV. Sector Externo

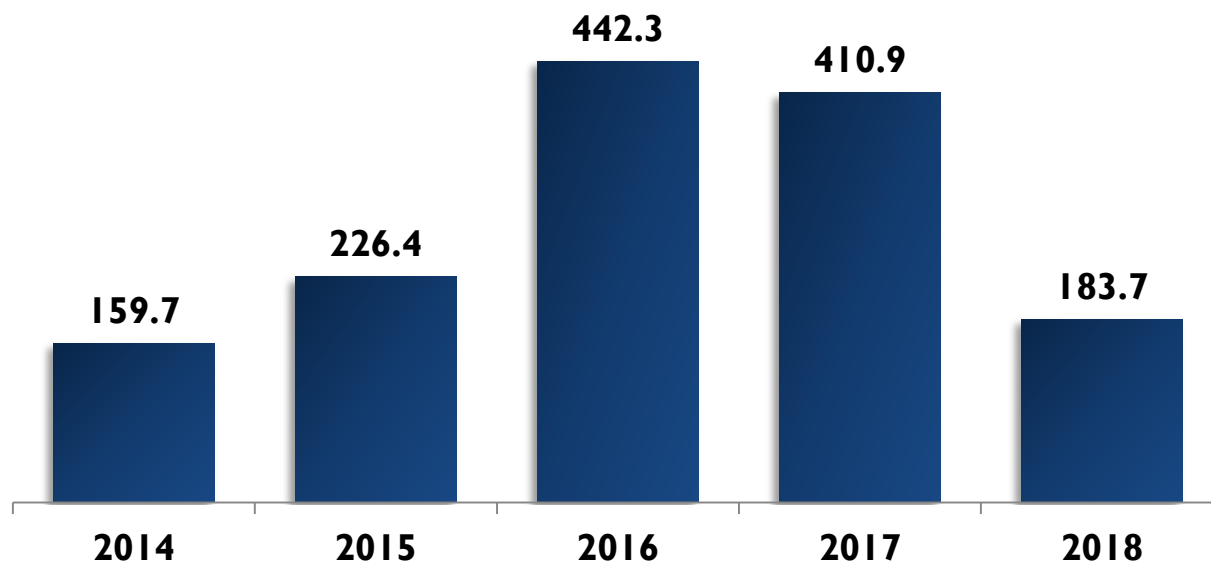


BANCO CENTRAL
REPÚBLICA DOMINICANA

Saldo de Cuenta Corriente

Enero-Marzo 2014-2018

En Millones de US\$



Fuente: Banco Central

En el sector externo, conforme a cifras preliminares, el resultado de la Cuenta Corriente de la Balanza de Pagos para el periodo enero-marzo 2018 presentó un superávit de US\$183.7 millones, no obstante el significativo aumento en la factura petrolera, la cual creció 29.4% con relación a igual periodo de 2017.

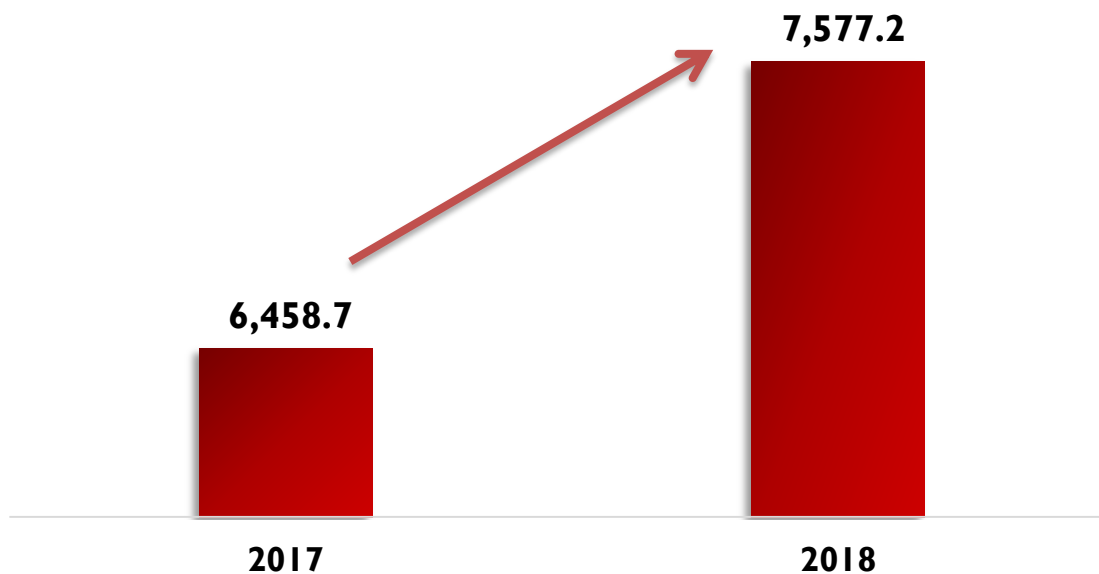


BANCO CENTRAL
REPÚBLICA DOMINICANA

Reservas Internacionales Brutas

Enero-Marzo 2017-2018

En millones de US\$



Fuente: Banco Central

Esta mejoría en las cuentas externas, facilitó la acumulación de Reservas Internacionales a los niveles más altos de la historia del Banco Central para el primer trimestre del año. Así, las Reservas Internacionales Brutas fueron iguales a US\$7,577.2 millones, al cierre del trimestre enero-marzo 2018. En ese sentido, estas aumentaron US\$ 1,118.6 millones, en relación con los niveles mostrados al mismo periodo del 2017. Estas reservas equivalen a 4.6 meses de las importaciones, excluyendo las zonas francas.

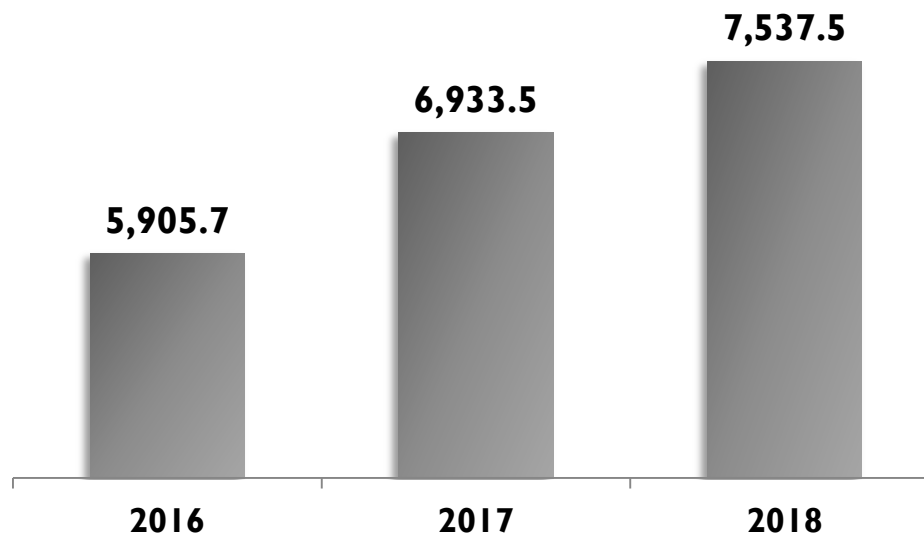


BANCO CENTRAL
REPÚBLICA DOMINICANA

Ingresos de Divisas

Enero-Marzo 2016-2018

En millones de US\$



Fuente: Banco Central

Asimismo, es importante resaltar que la entrada de divisas a la República Dominicana durante el primer trimestre del 2018, por concepto de exportaciones de bienes, turismo, remesas, inversión extranjera directa y otros ingresos por servicios ascendió a US\$7,537.5 millones, unos US\$604 millones adicionales con relación a igual periodo de 2017.



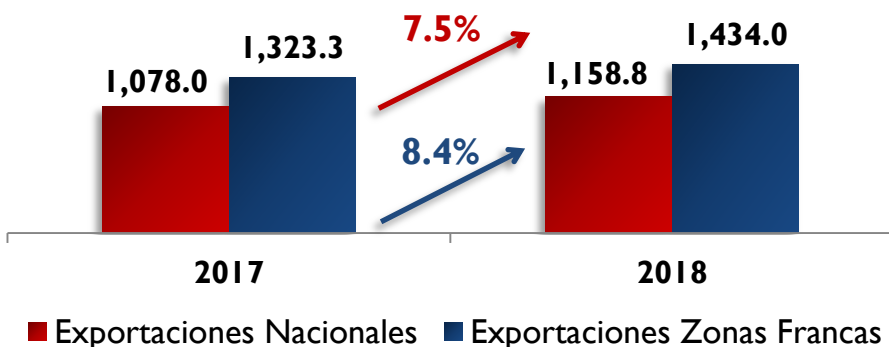
BANCO CENTRAL
REPÚBLICA DOMINICANA

Ingresos de Divisas

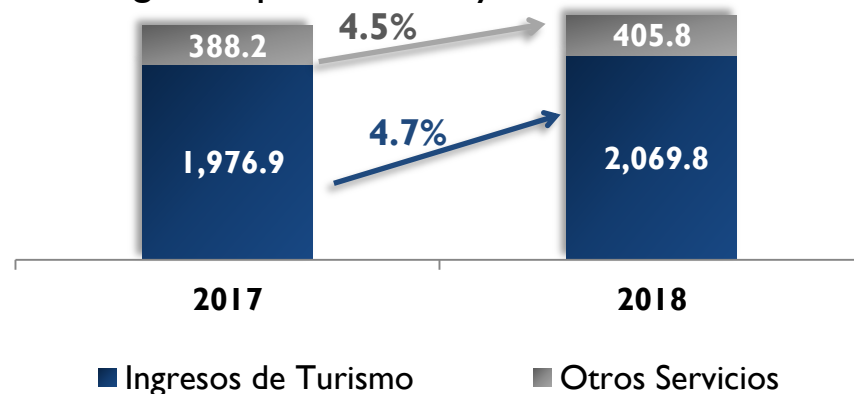
Enero-Marzo 2017-2018

En millones de US\$

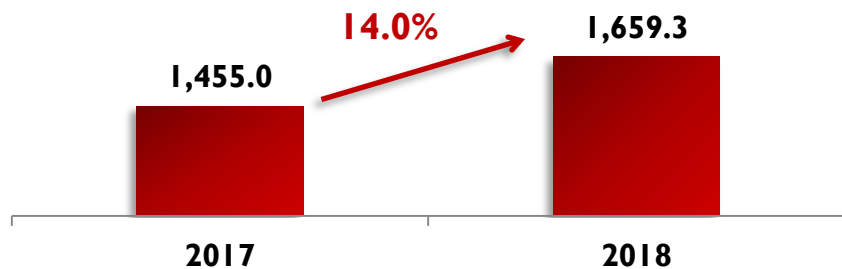
Exportaciones Nacionales y Zonas Francas



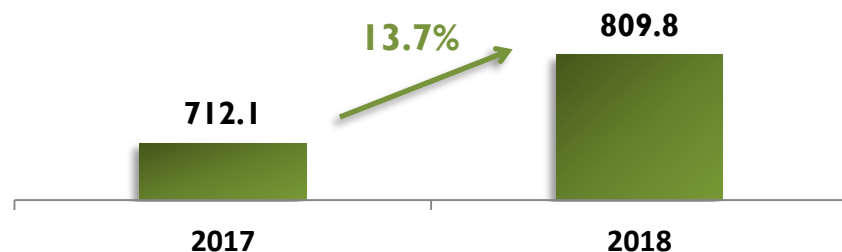
Ingresos por Turismo y Otros Servicios



Remesas Familiares



Inversión Extranjera Directa



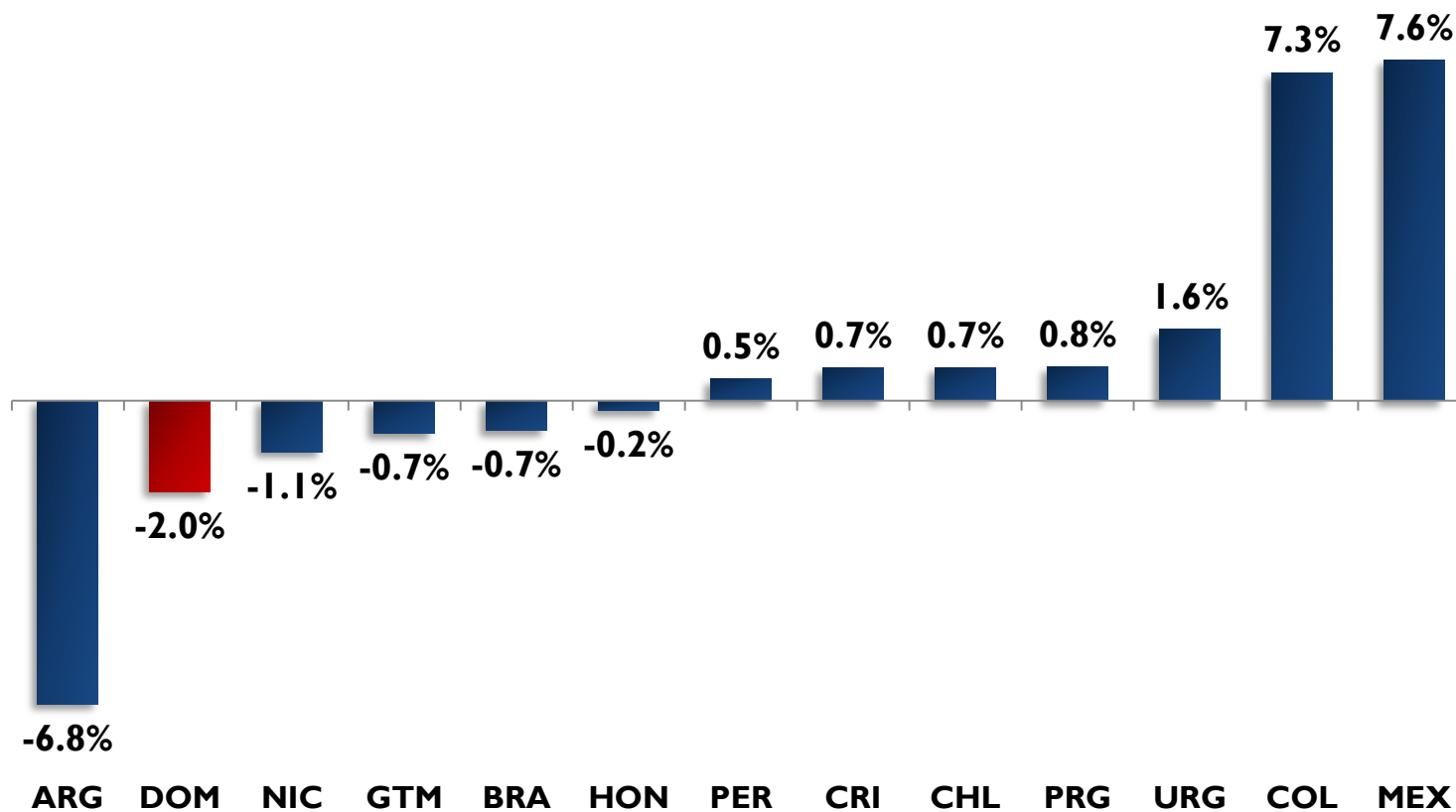
Los ingresos de divisas aumentaron en US\$604 millones.



BANCO CENTRAL
REPÚBLICA DOMINICANA

Tasa de Cambio América Latina

31 de diciembre 2017 - 28 de marzo 2018



Fuente: Bancos Centrales de los países



V. Sector Financiero



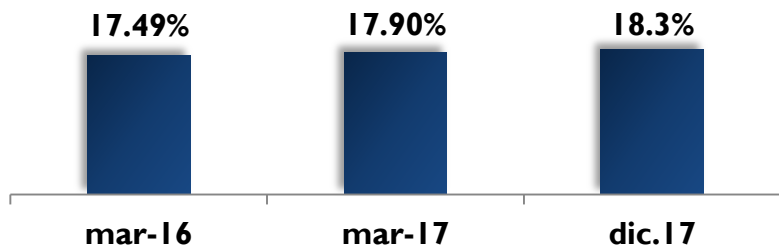
BANCO CENTRAL
REPÚBLICA DOMINICANA

Indicadores del Sistema Financiero

Marzo 2016-2018

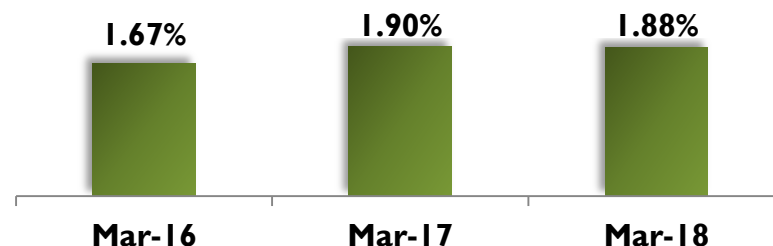
En %

Solvencia

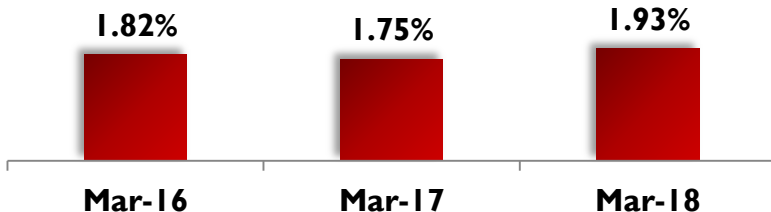


Fuente: Superintendencia de Bancos. | Información a diciembre 2017, última disponible.

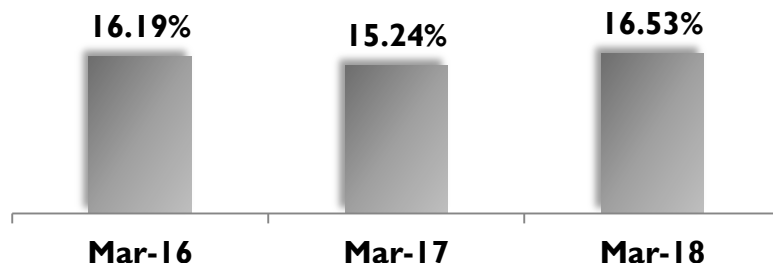
Morosidad



ROA



ROE



* Sistema incluye: Bancos Múltiples, Asociaciones de Ahorro y Préstamos, Bancos de Ahorro y Crédito y Corporaciones de Crédito.

Fuente: Banco Central y Superintendencia de Bancos

El total de instituciones que conforman el sistema financiero nacional presenta un coeficiente de solvencia de 18.3% (dic.2017), mientras que la rentabilidad sobre el patrimonio (ROE) promedio fue de 16.5% y sobre los activos (ROA) de 1.9 por ciento.



Resultados Preliminares de la Economía Dominicana Enero-Marzo 2018

Lic. Héctor Valdez Albizu
Gobernador

Mayo 2018