



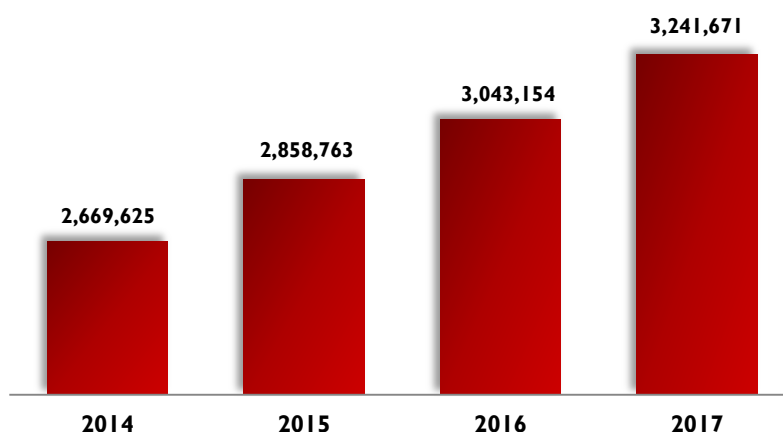
## INFORME DEL FLUJO TURÍSTICO ENERO - JUNIO 2017

### LLEGADA DE PASAJEROS VÍA AÉREA

El análisis de la llegada del período enero-junio del año 2017, muestra que los visitantes extranjeros y dominicanos no residentes alcanzaron la cifra de 3,241,671 pasajeros, al arribar 198,517 viajeros adicionales con respecto a igual período del año 2016, equivalente a un crecimiento interanual acumulado de 6.5%. Dentro de este resultado acumulado, los turistas extranjeros

experimentaron un ritmo de crecimiento de 7.7%, mientras los dominicanos no residentes registraron una variación interanual de -1.6% en sus visitas al país.

### Llegada Acumulada de Pasajeros No Residentes Enero-Junio 2014-2017



### Llegada Total de Pasajeros Vía Aérea Según Residencia Enero - Junio 2014 - 2017

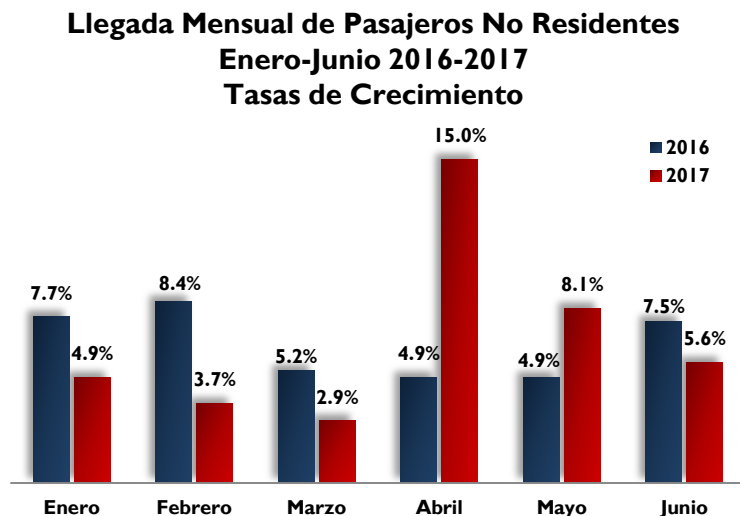
Detalle	2014	2015	2016	2017*	Participación (%)		Variación Absoluta			T.C. (%)		
					2016	2017	15/14	16/15	17/16	15/14	16/15	17/16
<b>Total</b>	<b>2,890,986</b>	<b>3,100,939</b>	<b>3,312,275</b>	<b>3,536,226</b>	<b>100.0</b>	<b>100.0</b>	<b>209,953</b>	<b>211,336</b>	<b>223,951</b>	<b>7.3</b>	<b>6.8</b>	<b>6.8</b>
<b>Residentes</b>	<b>221,361</b>	<b>242,176</b>	<b>269,121</b>	<b>294,555</b>	<b>8.1</b>	<b>8.3</b>	<b>20,815</b>	<b>26,945</b>	<b>25,434</b>	<b>9.4</b>	<b>11.1</b>	<b>9.5</b>
Dominicanos	196,697	224,357	247,438	273,859	7.5	7.7	27,660	23,081	26,421	14.1	10.3	10.7
Extranjeros	24,664	17,819	21,683	20,696	0.6	0.6	-6,845	3,864	-987	-27.8	21.7	-4.6
<b>No Residentes</b>	<b>2,669,625</b>	<b>2,858,763</b>	<b>3,043,154</b>	<b>3,241,671</b>	<b>91.9</b>	<b>91.7</b>	<b>189,138</b>	<b>184,391</b>	<b>198,517</b>	<b>7.1</b>	<b>6.5</b>	<b>6.5</b>
Dominicanos	292,215	338,242	377,225	371,360	11.4	10.5	46,027	38,983	-5,865	15.8	11.5	-1.6
Extranjeros	2,377,410	2,520,521	2,665,929	2,870,311	80.5	81.2	143,111	145,408	204,382	6.0	5.8	7.7

\* Cifras sujetas a rectificación.

En el mes de junio de 2017, los registros muestran una llegada total de 545,657 pasajeros no residentes por vía aérea, de los cuales 468,677 corresponden a extranjeros y 76,980 a dominicanos no residentes, para un aumento de 29,067 visitantes adicionales (5.6%), con respecto a igual mes del año 2016.



Dentro de este resultado, el segmento de los extranjeros, cuya ponderación en la llegada de pasajeros no residentes en el mes de junio fue de 85.9%, registró un incremento anualizado de 6.5% (28,448 viajeros adicionales), mientras que los dominicanos no residentes, que representaron el 14.1% restante, experimentaron una variación de 0.8%, con 619 pasajeros adicionales con respecto a junio de 2016.



Al incluir el influjo de viajeros residentes por los diferentes aeropuertos del país, la llegada total de pasajeros residentes y no residentes por vía aérea durante los primeros seis meses del año 2017 ascendió a 3,536,226 pasajeros, para un incremento interanual de 6.8%, lo que representó 223,951 pasajeros adicionales con relación al mismo período del año 2016.

### LLEGADA DE TURISTAS EXTRANJEROS POR RESIDENCIA

El registro de la llegada de turistas según regiones de procedencia en el período enero-junio de 2017, arroja un notable crecimiento acumulado de 21.7% en los turistas procedentes de Europa, unos 123,703 pasajeros más que en el mismo periodo de 2016, incidiendo en mayor medida los visitantes adicionales procedentes de Rusia (80,907), Inglaterra (9,895), Alemania (6,656), Francia (5,156), Suiza (5,062) y España (3,893), entre otros países.



Asimismo, la llegada de extranjeros no residentes desde América del Norte en los primeros seis meses del año, registró un aumento de 71,045 visitantes (4.3%) con respecto a enero-junio de 2016, fundamentalmente como resultado de 44,244 turistas adicionales procedentes de Canadá y 27,232 desde los Estados Unidos.

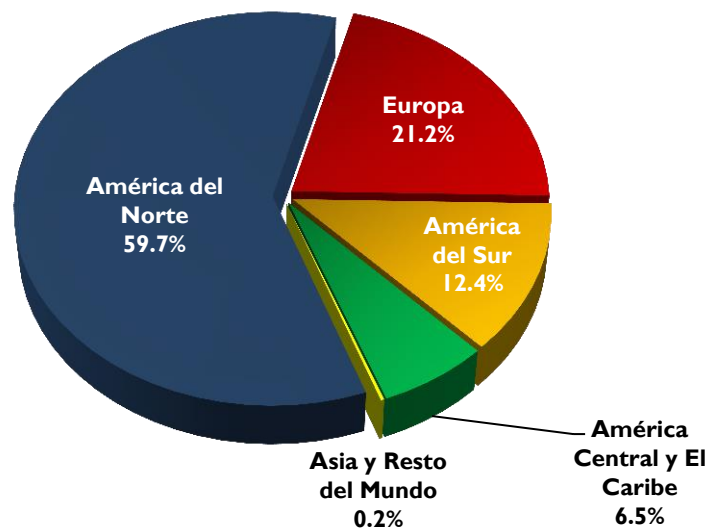


En cuanto a la región de América Central y El Caribe, la misma contribuyó con 10,917 pasajeros adicionales, lo que representa un incremento interanual de 9.8%, destacándose Panamá (5,436) y Cuba (3,344) como los países de mayor contribución.

Al analizar el influjo de turistas procedentes de América del Sur, se observa una disminución de 4,314 visitantes (-1.3%), la cual se explica básicamente por las reducciones en los influjos desde Venezuela (-26,298) y Brasil (-22,582), por los problemas socioeconómicos que enfrentan estos países. Cabe resaltar que dentro de los turistas procedentes de Suramérica, se verificaron aumentos en los visitantes de Argentina (18,640), Colombia (9,032), Chile (8,648), Perú (4,924), y Uruguay (2,781), entre otros, que compensaron en gran medida la caída en la llegada desde Venezuela y Brasil.

Asimismo, según regiones de procedencia, la llegada de extranjeros no residentes en el mes de junio muestra que el 59.7% de los visitantes arribó desde América del Norte, el 21.2% desde Europa, el 12.4% desde América del Sur, 6.5% desde América Central y el Caribe y el 0.2% restante, desde Asia y el resto del mundo.

**Llegada de Extranjeros No Residentes  
Participación Porcentual  
Junio 2017**



Resulta importante destacar que Europa fue la región que más aportó a la llegada de turistas en términos absolutos en el mes de junio de 2017, al registrar 18,675 viajeros adicionales (23.2% de crecimiento interanual), con respecto a igual mes del año pasado, debido a un mayor número de visitantes procedentes de países como Rusia (11,471), Alemania (5,491), Ucrania (727), Suiza (662), Italia (449) y Holanda (409) entre otros.

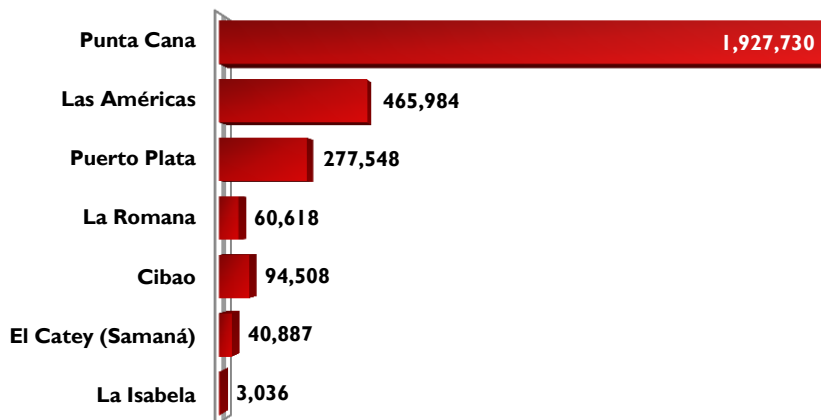
### **LLEGADA DE EXTRANJEROS NO RESIDENTES POR AEROPUERTOS**

La llegada de extranjeros no residentes al país durante el período enero-junio de 2017, según aeropuertos, muestra que la terminal de Punta Cana recibió por sus instalaciones el 67.2% de los turistas extranjeros, es decir 1,927,730 pasajeros, seguida en orden de importancia por Las Américas (16.2%) y Puerto Plata (9.7%), mientras que las terminales de La Romana, Cibao, La Isabela y El Catey de Samaná, recibieron en conjunto el 6.9% del total de visitantes extranjeros no residentes.



El Aeropuerto Internacional de Punta Cana registró el mayor incremento acumulado en la llegada de turistas, con el arribo de 154,199 viajeros adicionales, que en términos relativos representó un incremento de 8.7%, seguido por la terminal de Puerto Plata con 37,419 viajeros más, para un aumento de 15.6% y Las Américas con 15,920 personas añadidas mostrando una tasa de crecimiento de 3.5%, con respecto a igual período de 2016.

### Llegada de Extranjeros No Residentes por Aeropuertos Enero-Junio 2017



### PERFIL DE LOS EXTRANJEROS NO RESIDENTES

Durante el período enero-junio del año 2017, el 95.1% de los turistas reportó que el motivo principal de su visita al país fue la recreación. Asimismo, el 94.1% informó que utilizó los establecimientos hoteleros como su opción de alojamiento. En lo referente a la edad de los visitantes, el 52.7% oscila entre el rango de 21 a 49 años, mientras que en relación al género, el 53.9% corresponde al femenino y el 46.1% al masculino.