



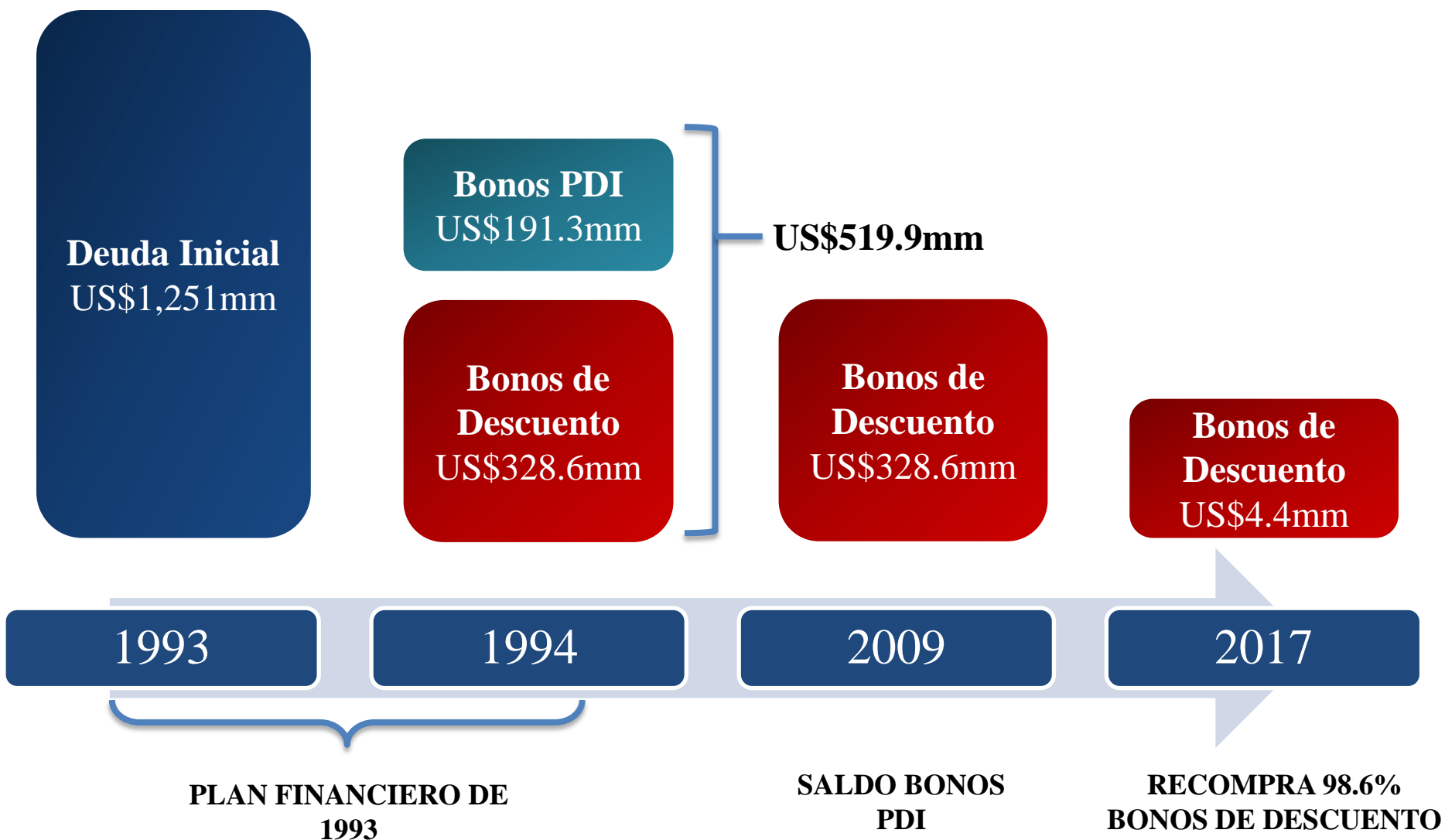
Resultados Preliminares Economía Dominicana Enero-Junio 2017

Lic. Héctor Valdez Albizu
Gobernador

Agosto 2017



Evolución de la Deuda Brady

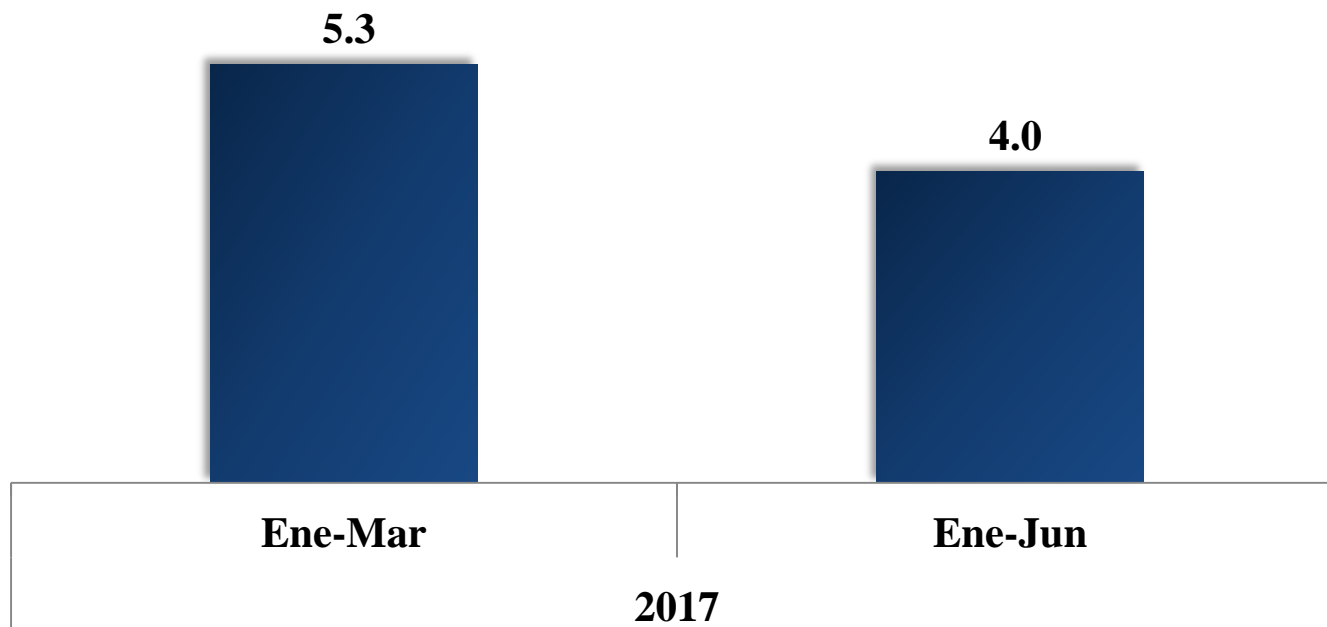




I. Producto Interno Bruto (PIB)

Producto Interno Bruto (PIB)

Tasas de crecimiento interanual (%)



*Cifras preliminares
Fuente: Banco Central

La economía dominicana, experimentó una moderación en el crecimiento del Producto Interno Bruto (PIB) al registrar una variación acumulada de 4.0% durante enero-junio 2017. En este resultado han influido varios factores, tanto en el contexto externo como en el doméstico, que se han reflejado en el comportamiento de algunas actividades económicas dentro del sector real.



BANCO CENTRAL
REPÚBLICA DOMINICANA

Producto Interno Bruto (PIB)

Enero-Junio 2016–2017

Tasas de crecimiento interanual (%)

Actividades Económicas	2016	2017
	E-J	E-J
Agropecuario	8.0	6.2
Explotación de Minas y Canteras	25.3	3.7
Manufactura Local	6.4	2.3
Manufactura Zonas Francas	2.2	3.9
Construcción	16.8	-2.7
Servicios	6.2	4.4
Energía y Agua	5.5	0.4
Comercio	5.5	3.1
Hoteles, Bares y Restaurantes	5.0	7.8
Transporte y Almacenamiento	5.5	4.7
Comunicaciones	5.7	5.8
Servicios Financieros	11.2	8.1
Actividades Inmobiliarias y de Alquiler	4.2	3.7
Administración Pública	4.1	-0.9
Enseñanza	7.0	2.6
Salud	9.4	-0.7
Otras Actividades de Servicios	8.6	3.8
Valor Agregado	7.5	3.9
Impuestos a la producción netos de subsidios	6.7	3.8
Producto Interno Bruto	7.4	4.0

*Cifras preliminares
Fuente: Banco Central

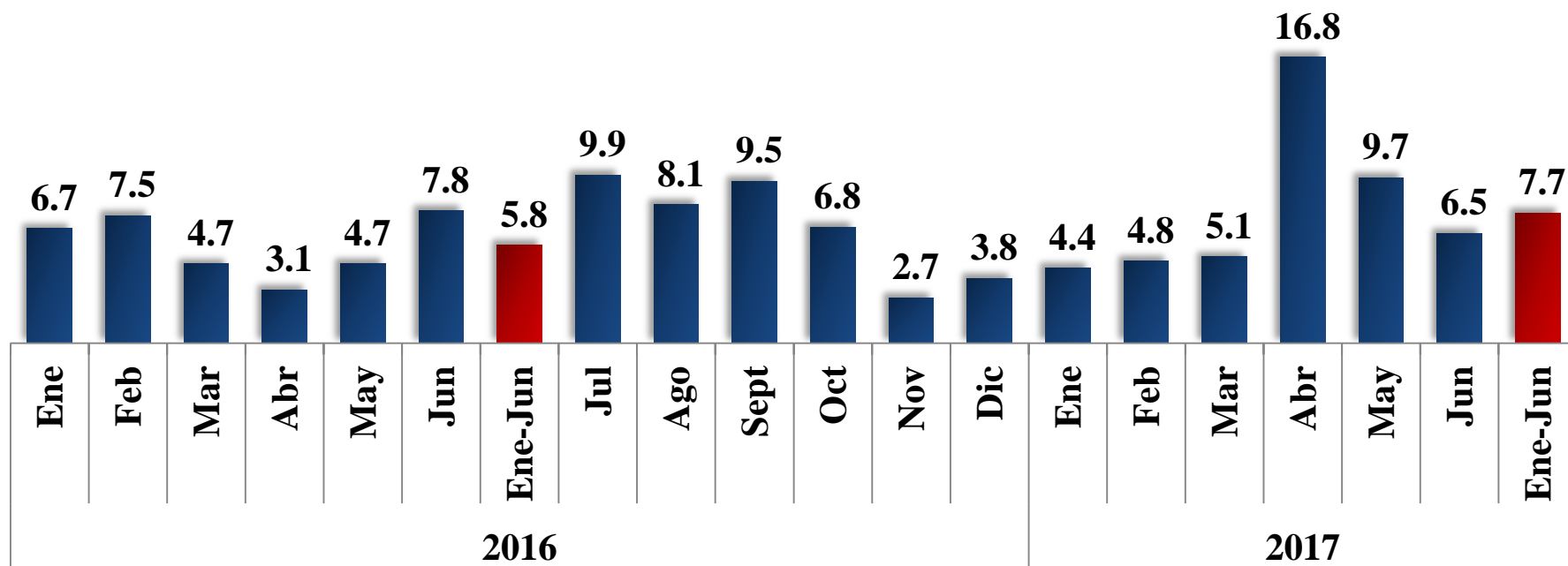
Al analizar el comportamiento de la economía en el período enero-junio 2017, cabe destacar, que las actividades que están liderando el crecimiento son: Intermediación Financiera (8.1%), Hoteles, Bares y Restaurantes (7.8%), Agropecuario (6.2%), Comunicaciones (5.8%) y Transporte y Almacenamiento (4.7%), las cuales mantienen una expansión por encima del promedio.



Llegada de Pasajeros Extranjeros No Residentes 2016-2017

BANCO CENTRAL
REPÚBLICA DOMINICANA

Tasas de crecimiento interanual (%)



Fuente: Banco Central

La actividad Hoteles, Bares y Restaurantes continúa experimentando el dinamismo exhibido durante el primer trimestre del año, acumulando en enero-junio de 2017 una expansión de 7.8% en su valor agregado, principalmente por el incremento de 7.7% en el influjo de turistas extranjeros, así como el aumento de 2.2% del gasto promedio en US\$ realizado por los mismos, durante los primeros seis meses del año.

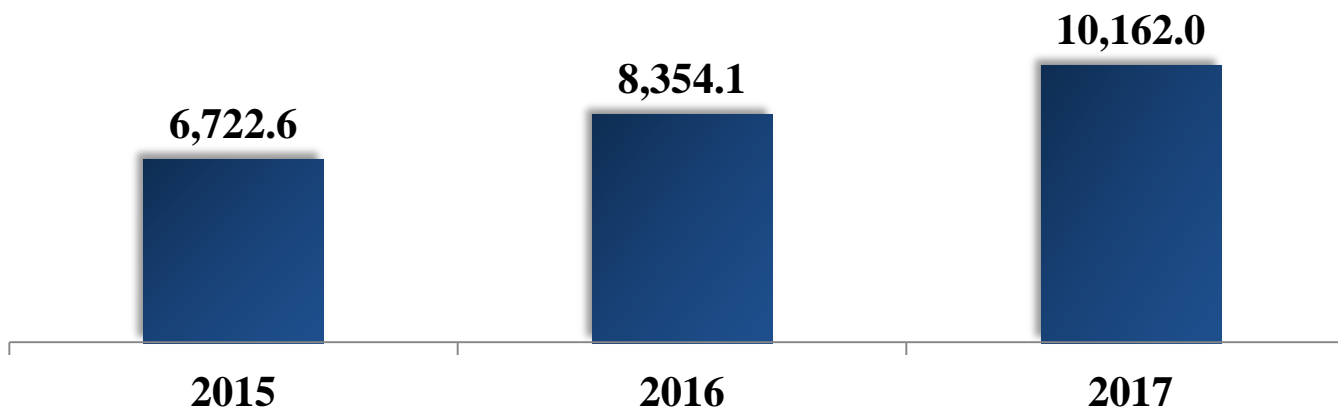


BANCO CENTRAL
REPÚBLICA DOMINICANA

Desembolsos del Banco Agrícola

Junio 2015-2017

En millones de RD\$



Fuente: Banco Agrícola de la República Dominicana

Durante el primer semestre de 2017, el valor agregado de la actividad Agropecuaria presentó un crecimiento interanual de 6.2%, como resultado de la implementación continua de programas de apoyo a los pequeños y medianos productores del país que ejecuta el Gobierno Central, a través del Ministerio de Agricultura y sus dependencias, dirigidos a estimular y fortalecer la producción agropecuaria nacional. En este mismo orden, el Banco Agrícola desembolsó la suma de RD\$10,162.0 millones destinados al sector, mostrando un crecimiento de 21.6% con relación al financiamiento otorgado en igual período del año anterior.

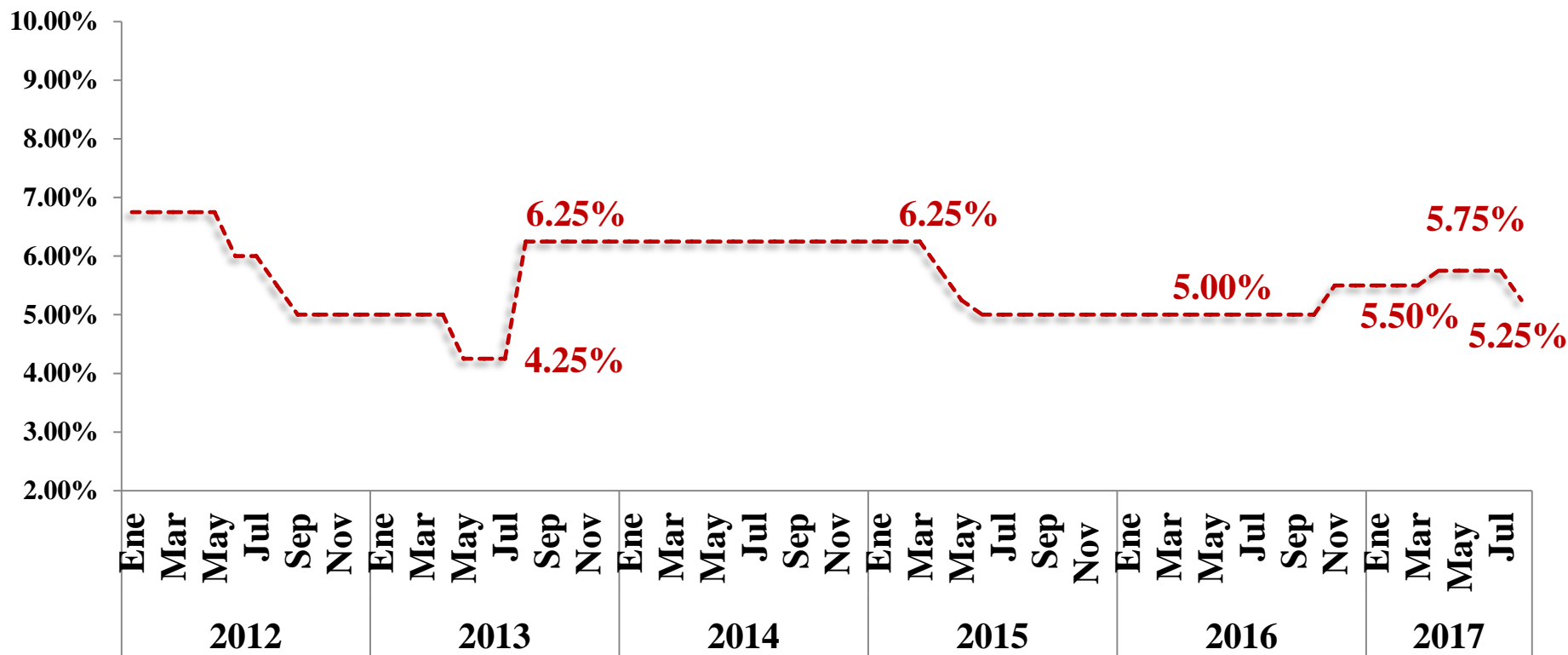


II. Política Monetaria



BANCO CENTRAL
REPÚBLICA DOMINICANA

Tasa de Política Monetaria



Fuente: Banco Central

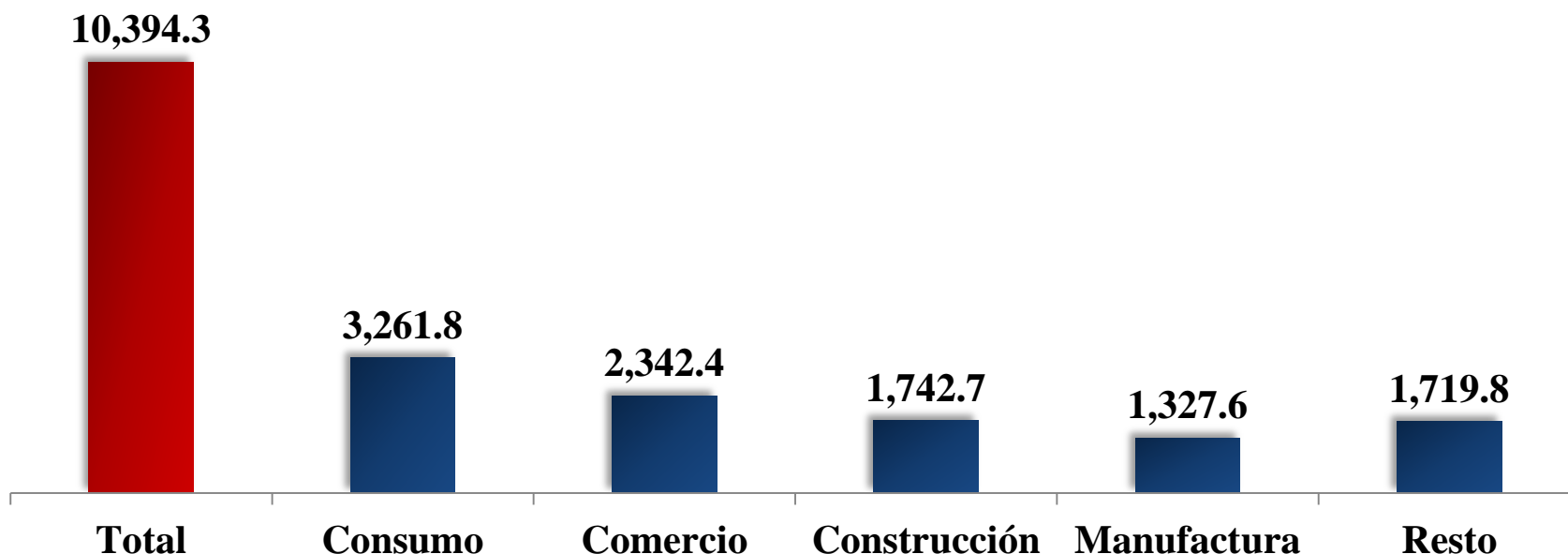
Recientemente, el Banco Central decidió reducir la Tasa de Política Monetaria (TPM) en 50 puntos básicos (de 5.75% a 5.25%) y disminuir el coeficiente de encaje legal en 2.2 puntos porcentuales, lo cual resultó en una liberalización de unos RD\$20,400 millones.



BANCO CENTRAL
REPÚBLICA DOMINICANA

Préstamos al Sector Privado en MN

Variación en RD\$ millones
25 de agosto 2017/ julio 2017



Fuente: Banco Central

El crédito privado en moneda nacional ha aumentado en unos RD\$10,400 millones en lo que ha transcurrido del mes de agosto, casi tres veces el crecimiento promedio mensual del crédito de los primeros siete meses del presente año. Una gran parte de estos préstamos han sido colocados a tasas de interés promedio de 8%, lo que contribuye en la tendencia a la baja en las tasas de interés de mercado.

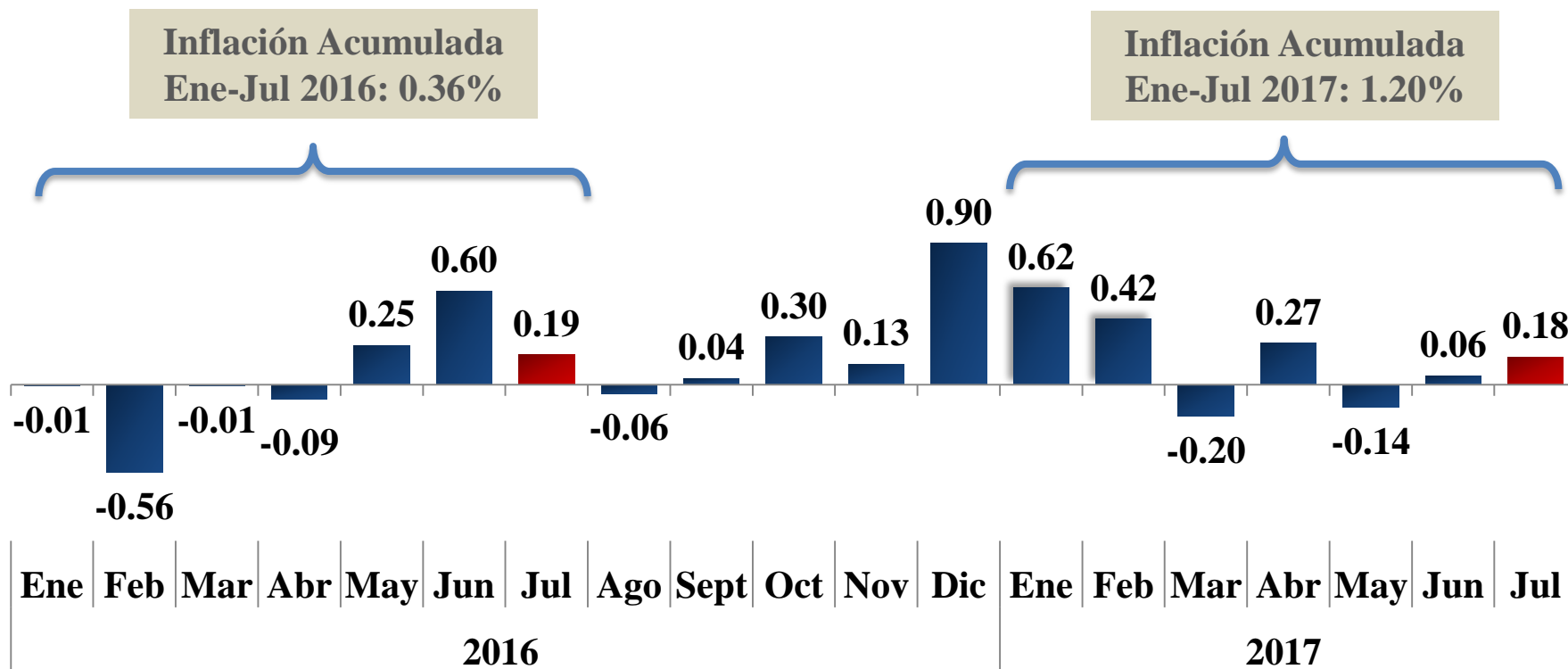


III. Inflación



BANCO CENTRAL
REPÚBLICA DOMINICANA

Inflación Mensual y Acumulada (%)

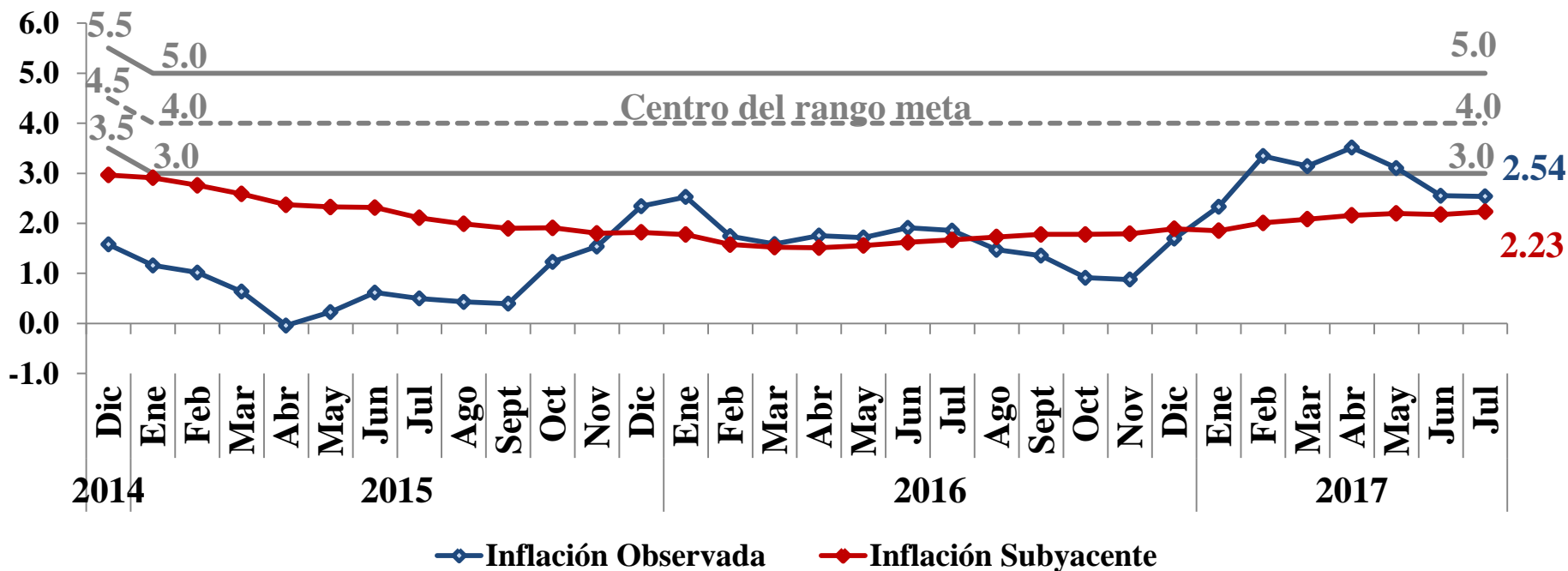


Fuente: Banco Central

El resultado de la inflación del mes de julio que fue de 0.18%, llevando la inflación acumulada de los primeros siete meses del año a 1.20%.



Inflación Interanual (%)



Fuente: Banco Central

La inflación interanual, medida desde julio 2016 a julio 2017, se situó en 2.54%.



IV. Mercado de Trabajo



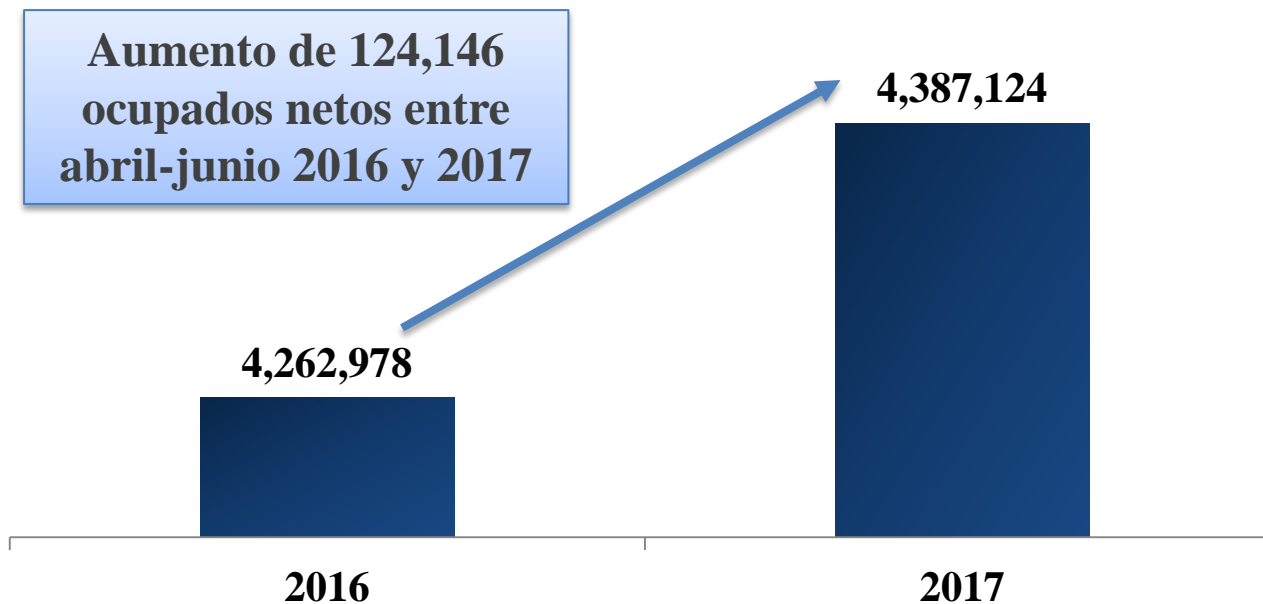
BANCO CENTRAL
REPÚBLICA DOMINICANA



BANCO CENTRAL
REPÚBLICA DOMINICANA

Total de Ocupados Promedio

Abril-Junio 2016–2017



Fuente: Encuesta Nacional Continua de Fuerza de Trabajo, Banco Central

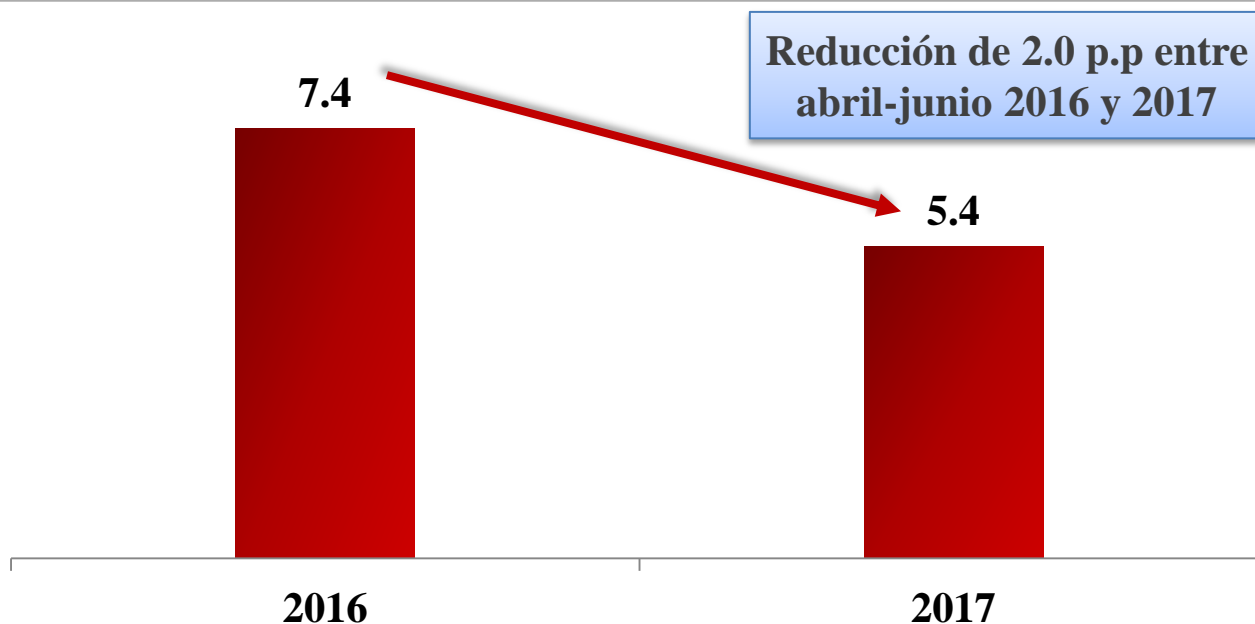
Los resultados de la Encuesta Nacional Continua de Fuerza de Trabajo (ENCFT), arrojan que se generaron 124,146 nuevos ocupados netos en el período comprendido entre abril-junio 2016 y abril-junio 2017.



BANCO CENTRAL
REPÚBLICA DOMINICANA

Tasa de Desocupación Abierta (%)

Abril-Junio 2016–2017



Fuente: Encuesta Nacional Continua de Fuerza de Trabajo, Banco Central

- La **tasa de desocupación abierta** se refiere a la porción de la población de 15 años y más que en el período de referencia **no tienen una ocupación por la cual reciben un sueldo o ganancia**, se encuentran buscando activamente un puesto de trabajo y están disponibles para iniciar a trabajar.

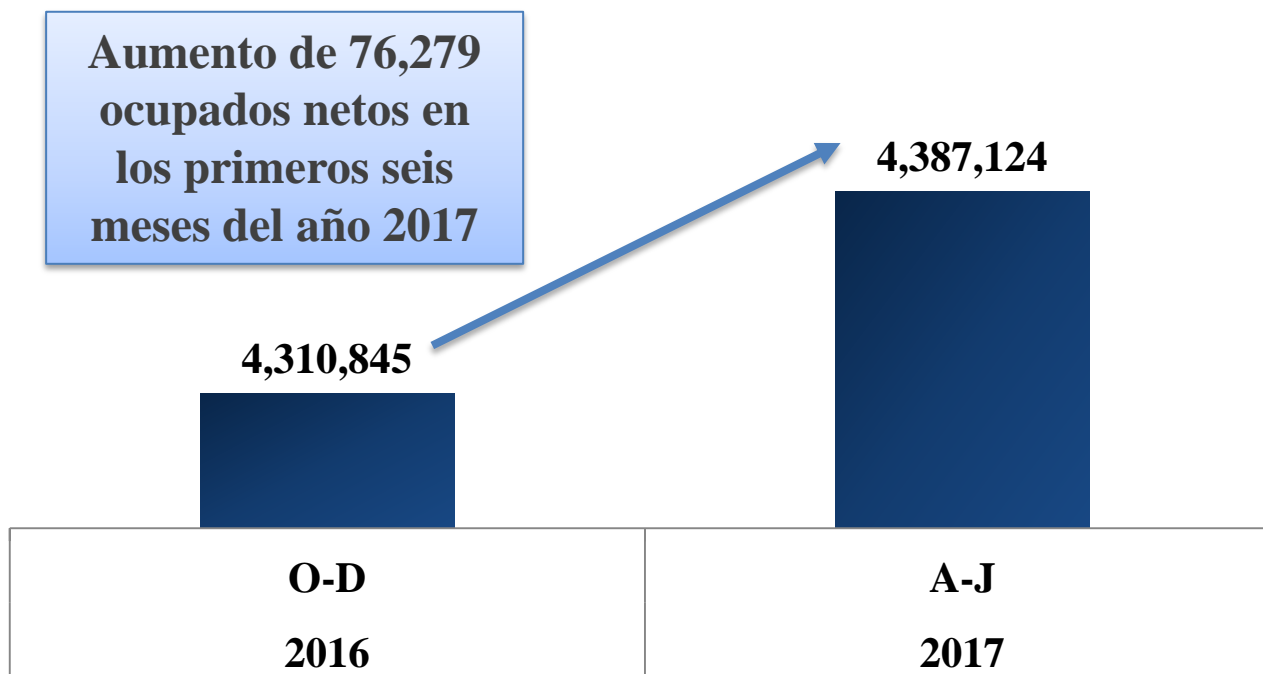
Este incremento de los ocupados se tradujo en una caída de 2.0 puntos porcentuales en la tasa de desocupación abierta, que pasó de 7.4% en el segundo trimestre del año 2016 a 5.4% en el mismo período del presente año.



BANCO CENTRAL
REPÚBLICA DOMINICANA

Total de Ocupados Promedio

Primeros seis meses del año 2017



Fuente: Encuesta Nacional Continua de Fuerza de Trabajo, Banco Central

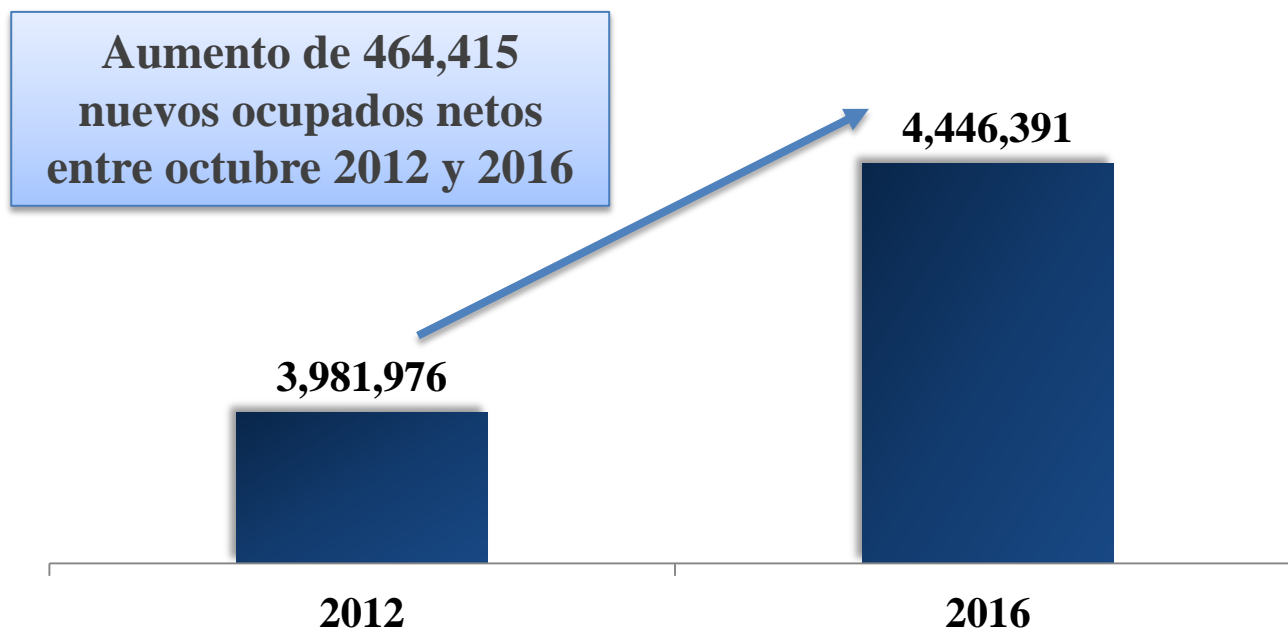
En cuanto al ritmo de creación de empleos de los primeros seis meses de 2017, los resultados muestran que desde finales de 2016 hasta los últimos datos disponibles, se crearon 76,279 nuevos puestos de trabajo netos en la economía dominicana. Este ritmo anual de creación de empleos se mantiene en línea con los objetivos de reducción del desempleo y de la pobreza del Gobierno.



BANCO CENTRAL
REPÚBLICA DOMINICANA

Total de Ocupados Promedio

Octubre 2012- Octubre 2016



Fuente: Encuesta Nacional de Fuerza de Trabajo, Banco Central

Cabe reseñar que de acuerdo a los datos de la Encuesta Nacional de Fuerza de Trabajo (ENFT) Tradicional, en los cuatro años comprendidos entre octubre 2012 y octubre 2016 se generaron 464,415 nuevos ocupados, de los cuales el 90.4% corresponde al sector formal.



V. Sector Externo

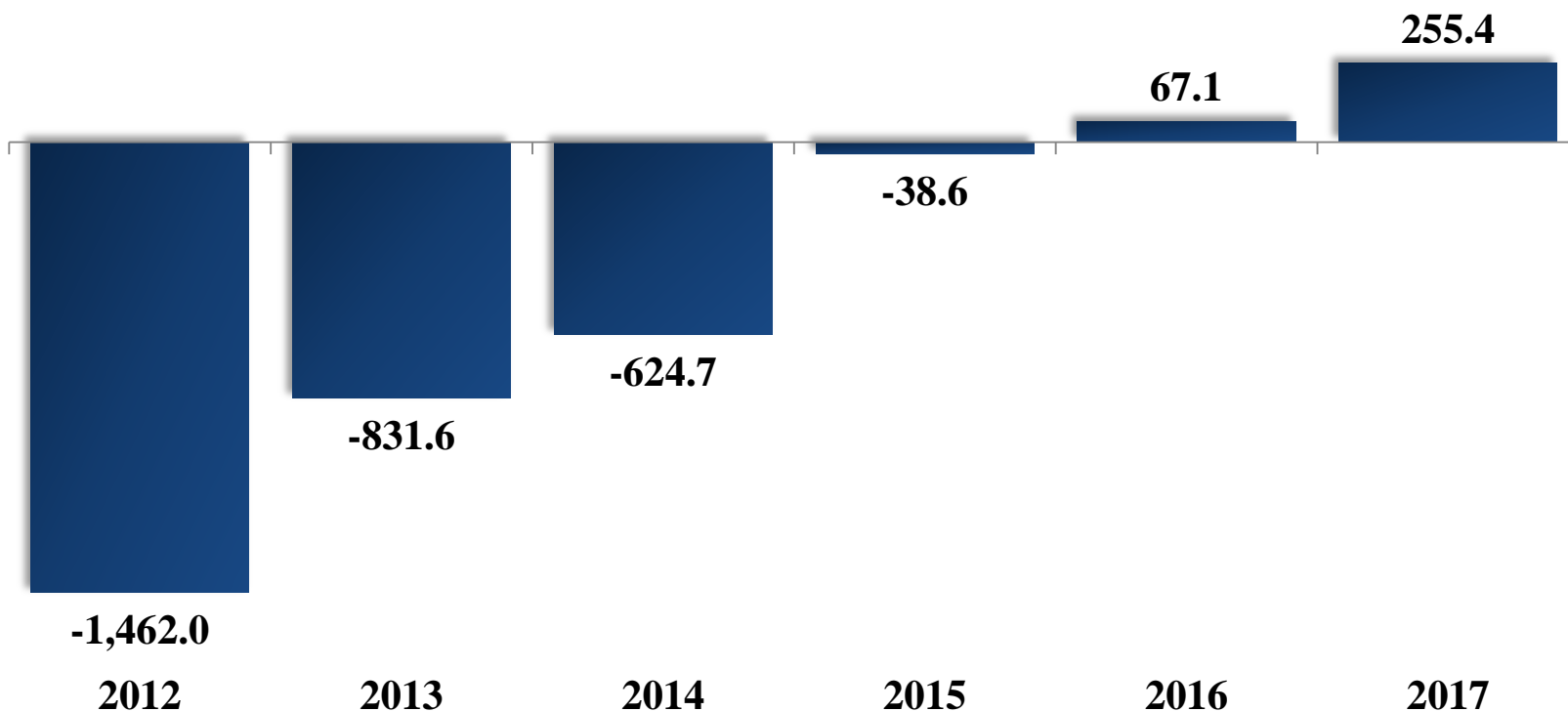


BANCO CENTRAL
REPÚBLICA DOMINICANA

Saldo de Cuenta Corriente

Enero-Junio 2012–2017

En millones de US\$



*Cifras preliminares
Fuente: Banco Central

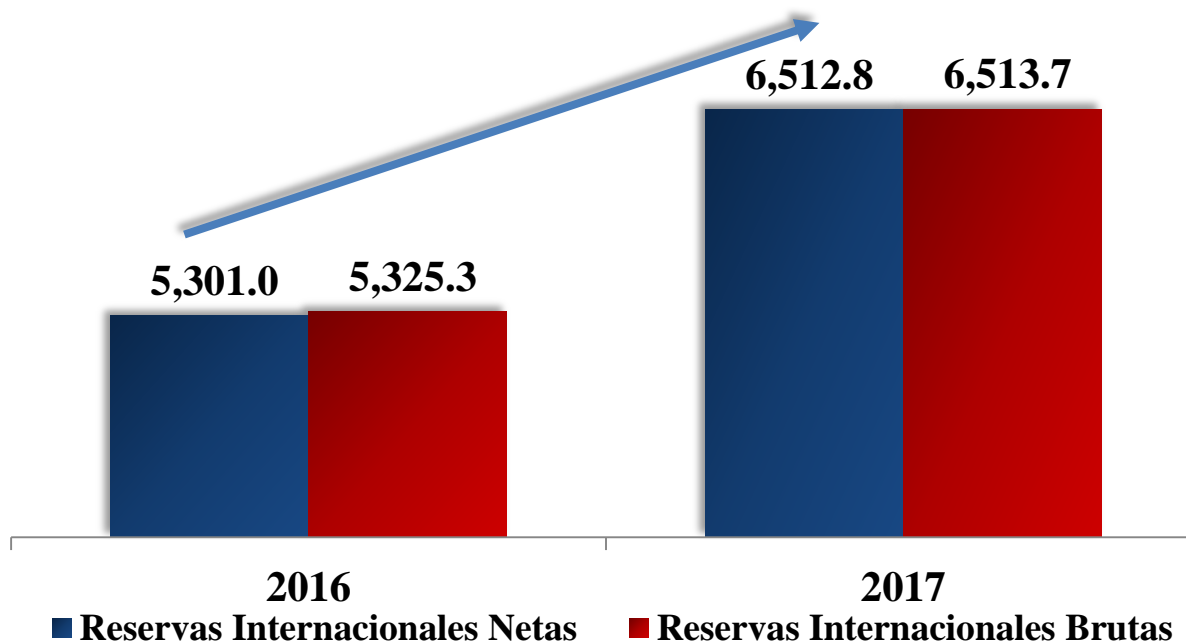
En el sector externo, los resultados preliminares de la cuenta corriente de la Balanza de Pagos arrojan, por segundo año consecutivo un superávit, que en el primer semestre de 2017 ascendió a US\$255.4 millones.



BANCO CENTRAL
REPÚBLICA DOMINICANA

Reservas Internacionales

Junio 2016-2017
En millones de US\$



Fuente: Banco Central

Esta mejoría en las cuentas externas, facilitó la acumulación de reservas internacionales a los niveles más altos de la historia del Banco Central. Así, las Reservas Internacionales Brutas cerraron el período enero-junio 2017 en US\$6,513.7 millones y las Netas en US\$6,512.8 millones, aumentando US\$1,188.4 millones y US\$1,211.8 millones respectivamente, con respecto al mismo período de 2016. Estas reservas brutas equivalen a 4 meses de las importaciones, excluyendo las zonas francas.

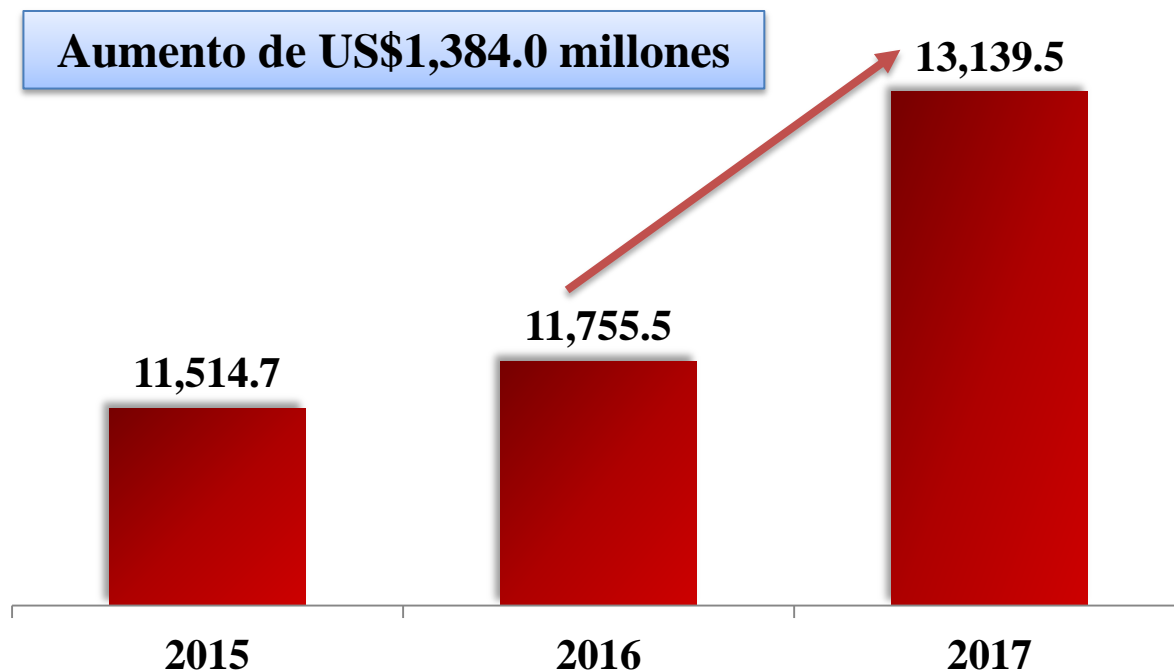


BANCO CENTRAL
REPÚBLICA DOMINICANA

Ingresos de Divisas

Enero-Junio 2015-2017

En millones de US\$



Nota: Ingresos de divisas incluye exportaciones totales de bienes, ingresos por turismo, remesas familiares e inversión extranjera directa.

*Cifras preliminares

Fuente: Banco Central

Asimismo, vale destacar que la entrada de divisas a la República Dominicana en el primer semestre de 2017, por concepto de exportaciones de bienes, turismo, remesas e inversión extranjera directa, ascendió a US\$13,139.5 millones, unos US\$1,384.0 millones adicionales con relación a igual período de 2016, equivalente a un crecimiento de 11.8%.

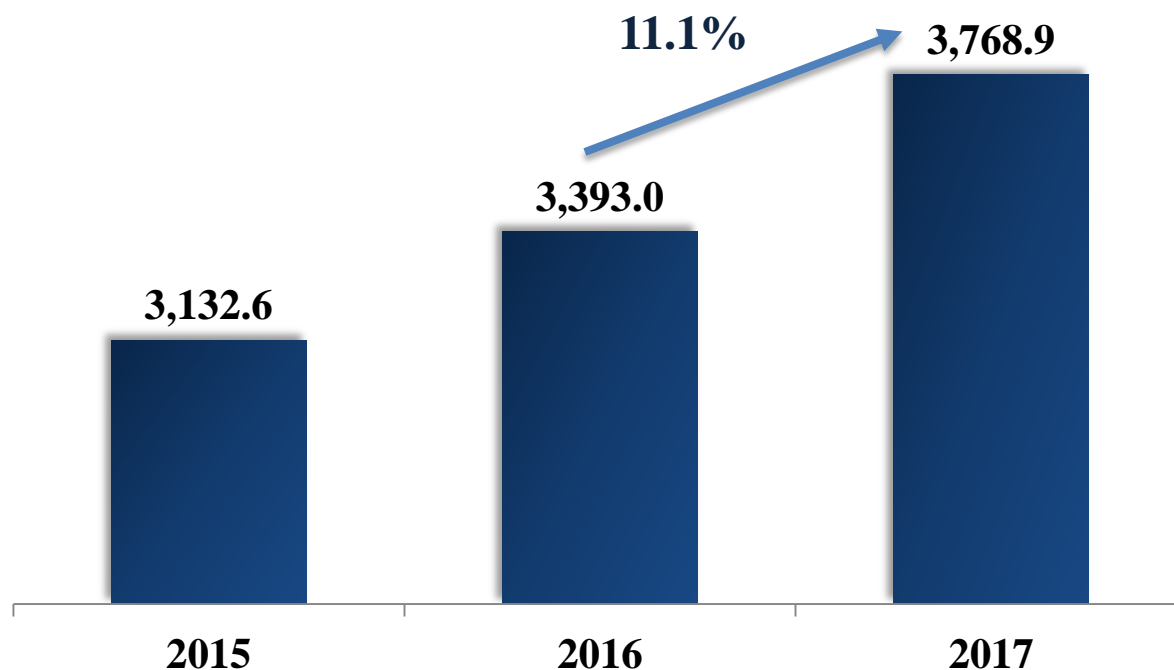


BANCO CENTRAL
REPÚBLICA DOMINICANA

Ingresos por Turismo

Enero-Junio 2015-2017

En millones de US\$



*Cifras preliminares
Fuente: Banco Central

Los ingresos por turismo alcanzaron los US\$3,768.9 millones, es decir, unos US\$375.9 millones adicionales comparado con 2016, lo que representa un crecimiento de 11.1%, gracias al incremento en la llegada de viajeros, principalmente de destinos tradicionales como Europa, Estados Unidos y Canadá.

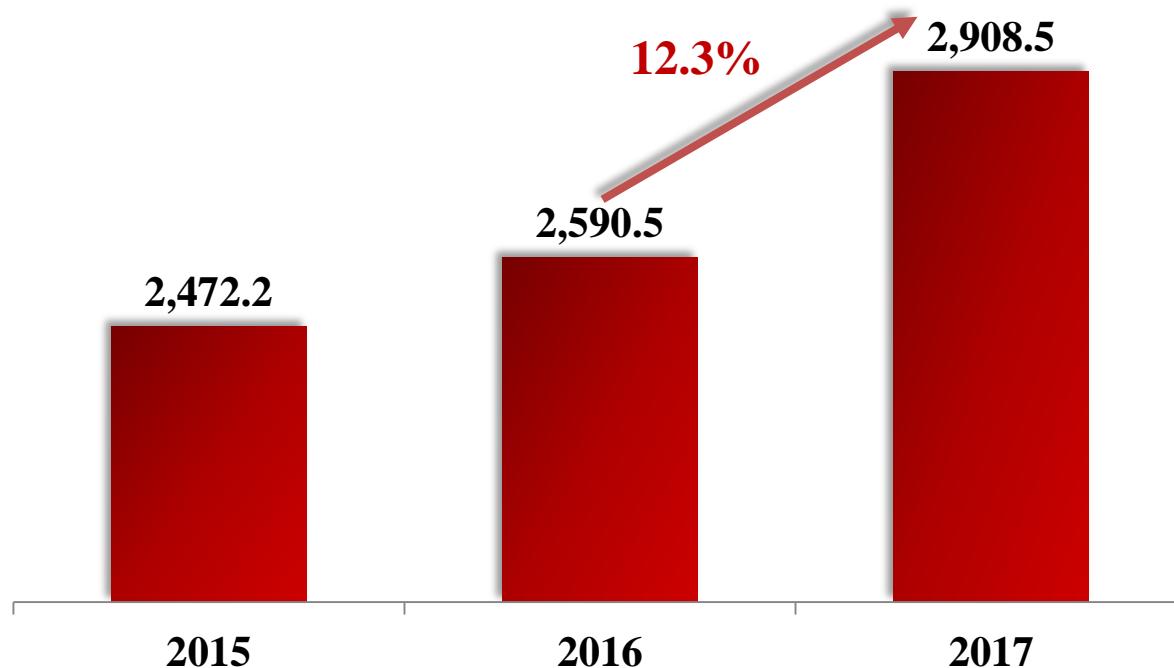


BANCO CENTRAL
REPÚBLICA DOMINICANA

Remesas Familiares

Enero-Junio 2015-2017

En millones de US\$



*Cifras preliminares
Fuente: Banco Central

En lo que respecta a las remesas, según cifras preliminares, durante el período enero-junio de 2017 se recibieron flujos por US\$2,908.5 millones, unos US\$318.0 millones adicionales para un significativo aumento de 12.3%, como resultado del desempeño de la economía de los Estados Unidos de América, particularmente por las condiciones de pleno empleo, que es nuestra principal fuente de remesas con una participación de 72.1%, seguido por España con un 15%.



BANCO CENTRAL
REPÚBLICA DOMINICANA

Exportaciones Nacionales y de Zonas Francas

Enero-Junio 2015-2017

En millones de US\$



Luego de solo crecer en 0.2% en el primer semestre de 2016, las exportaciones totales aumentaron en 6.0% en el mismo período de 2017, para un incremento de US\$284.6 millones, destacándose el crecimiento de 8.4% de las exportaciones nacionales de bienes, lideradas por las exportaciones industriales, que registran un aumento de 13.6%, principalmente las de azúcar crudo y derivados (59.1%) y las varillas de acero (62.6%). Asimismo las exportaciones de minerales aumentaron en 11.3%, como consecuencia principalmente de la reactivación de la explotación de ferróníquel a partir de abril del año pasado.

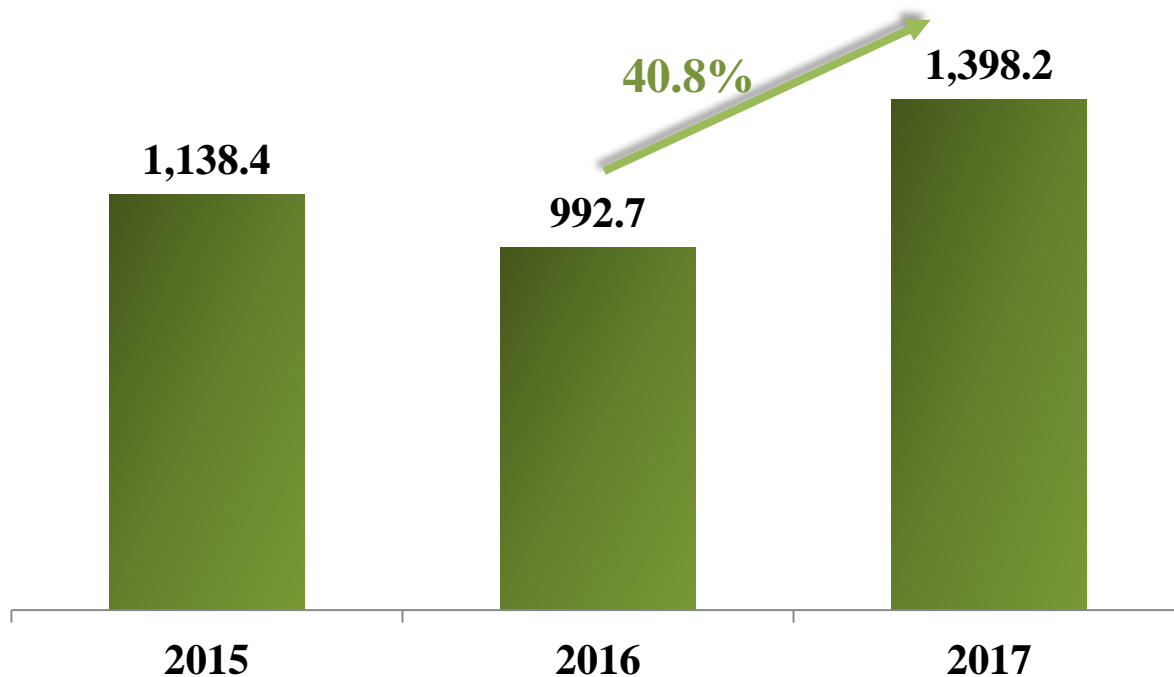


BANCO CENTRAL
REPÚBLICA DOMINICANA

Inversión Extranjera Directa

Enero-Junio 2015-2017

En millones de US\$



*Cifras preliminares
Fuente: Banco Central

La inversión extranjera directa, alcanzó la significativa suma de US\$1,398.2 millones al primer semestre de 2017, para un aumento de US\$405.5 millones adicionales respecto a igual período de 2016, equivalente a 40.8% en términos relativos. Este comportamiento ha sido como consecuencia principalmente de incrementos de las inversiones en actividades de turismo, inmobiliarias y comerciales, reafirmando que nuestro país se mantiene como un destino atractivo para los inversionistas extranjeros.

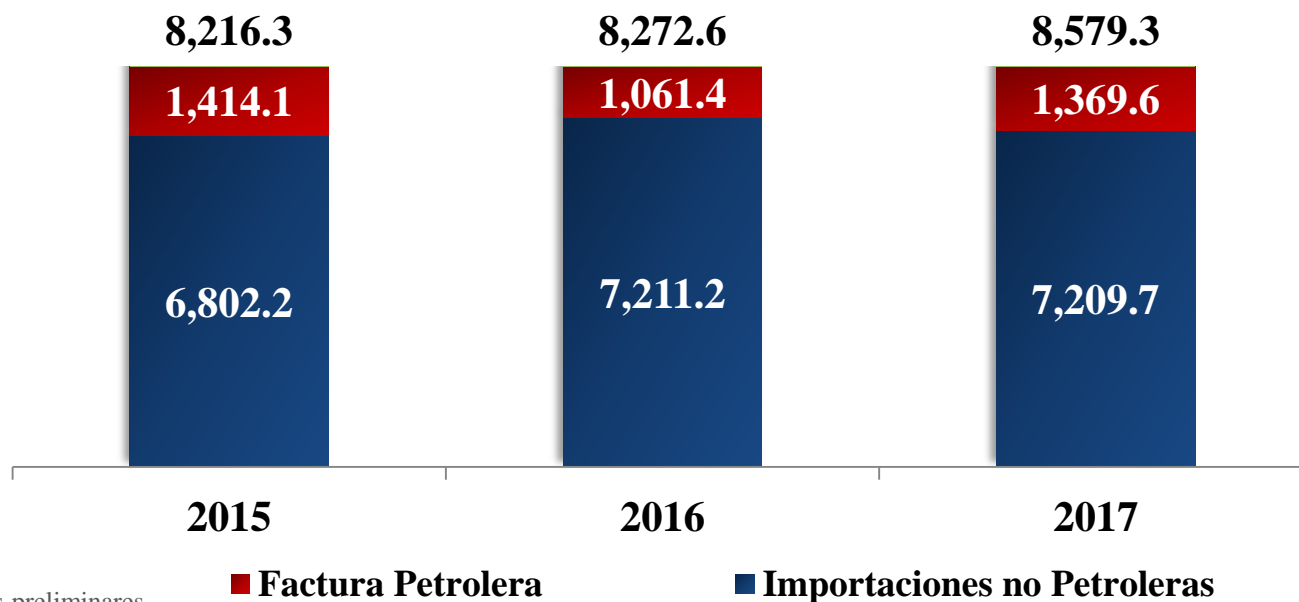


BANCO CENTRAL
REPÚBLICA DOMINICANA

Importaciones Totales

Enero-Junio 2015-2017

En millones de US\$



*Cifras preliminares
Fuente: Banco Central

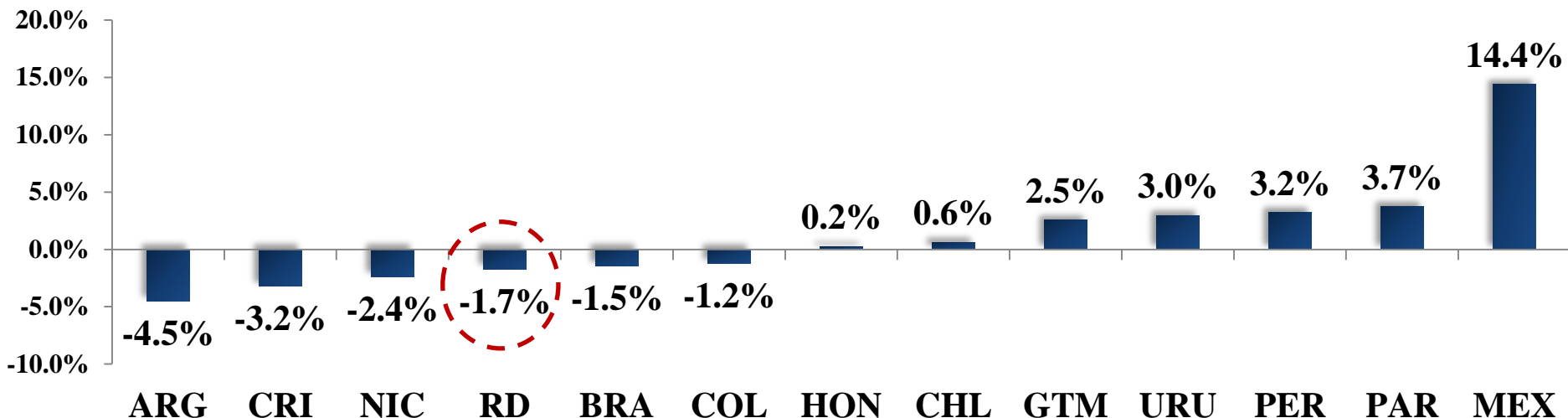
En cuanto a las importaciones totales, las mismas registraron un aumento de 3.7% en el período enero-junio 2017, explicado principalmente por el incremento de 29.0% en la factura petrolera, unos US\$308.2 millones adicionales con respecto a igual período de 2016, como consecuencia de los mayores precios internacionales del petróleo. Durante este período, las importaciones no petroleras se mantuvieron prácticamente en el mismo nivel que en el primer semestre de 2016.



BANCO CENTRAL
REPÚBLICA DOMINICANA

Tasa de Cambio América Latina

Comportamiento Tasa de Cambio (Venta) Acumulada 2017 31 de diciembre 2016 – 30 de junio 2017



Fuente: Bancos Centrales de los países

Vale destacar que la depreciación acumulada al cierre de junio, fue de tan solo 1.7% respecto al 31 de diciembre de 2016 cerrando el semestre con una tasa de cambio de venta al 30 de junio de 2017 de RD\$ 47.53/US\$. Estos resultados reflejan la estabilidad cambiaria en lo que va del año 2017, con un Tipo de Cambio Real alineado con los fundamentos macroeconómicos.



VI. Sector Financiero



BANCO CENTRAL
REPÚBLICA DOMINICANA

Indicadores del Sistema Financiero

Junio 2017

Tasas de crecimiento interanual (%)

Renglones	Sistema Financiero*	Banca Múltiple
Activos Totales	9.5%	9.4%
Cartera de Crédito Neta	9.6%	9.4%
Cartera de Crédito Bruta	9.8%	9.6%
Pasivos Totales	9.3%	9.0%
Patrimonio	11.7%	12.7%

* Sistema incluye: Bancos Múltiples, Asociaciones de Ahorro y Préstamos, Bancos de Ahorro y Crédito y Corporaciones de Crédito.

Fuente: Banco Central y Superintendencia de Bancos

A junio 2017, en términos anualizados, el sector financiero continuó mostrando incrementos en las operaciones activas de 9.5% y pasivas de 9.3%, así como un crecimiento en los niveles de patrimonio de 11.7%. El aumento de los activos totales estuvo influenciado por la expansión de la cartera de créditos en 9.6% y el de los pasivos, por mayores captaciones del público en 9.8%.



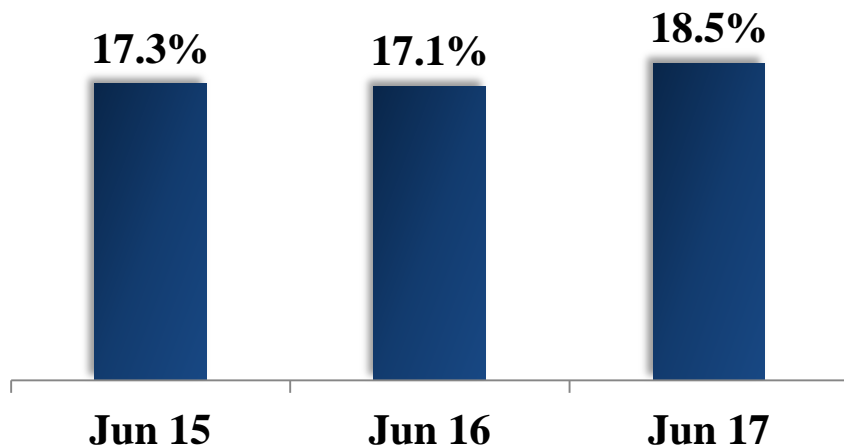
BANCO CENTRAL
REPÚBLICA DOMINICANA

Indicadores del Sistema Financiero

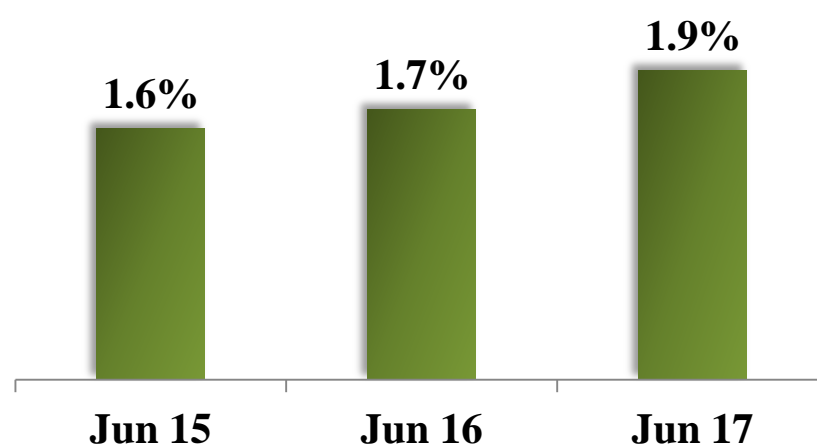
Junio 2015-2017

En %

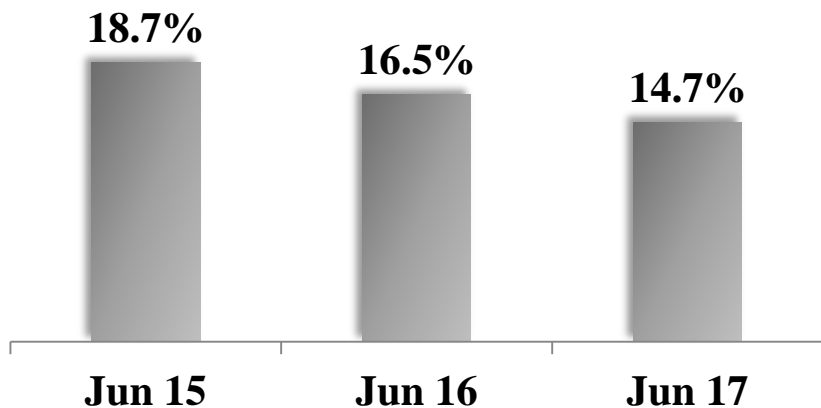
Solvencia



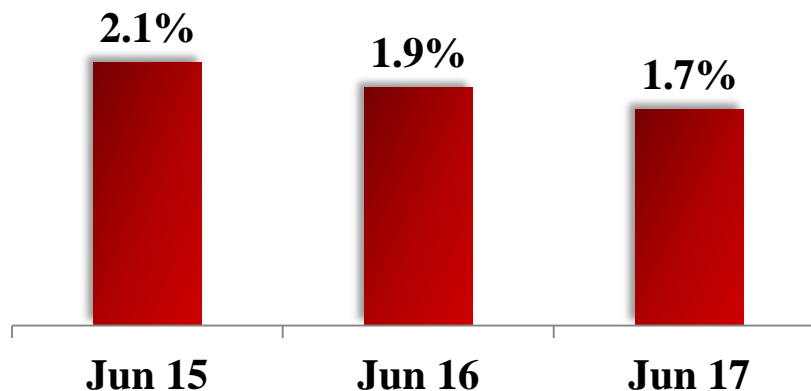
Morosidad



ROE



ROA



* Sistema incluye: Bancos Múltiples, Asociaciones de Ahorro y Préstamos, Bancos de Ahorro y Crédito y Corporaciones de Crédito.

Fuente: Banco Central y Superintendencia de Bancos



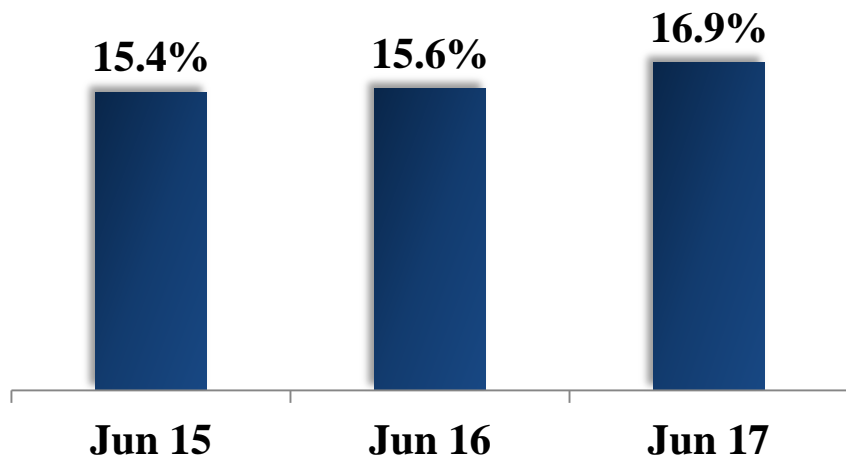
BANCO CENTRAL
REPÚBLICA DOMINICANA

Indicadores de la Banca Múltiple

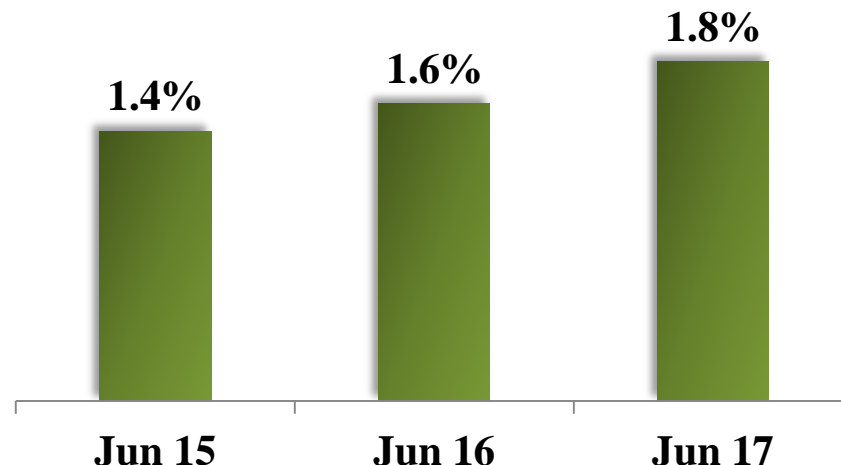
Junio 2015-2017

En %

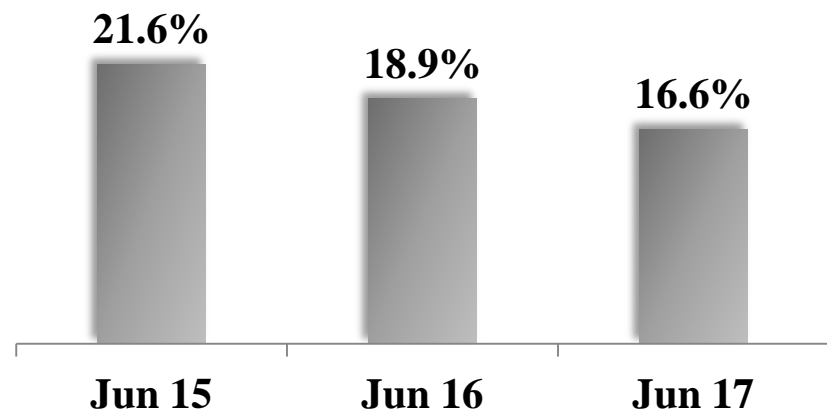
Solvencia



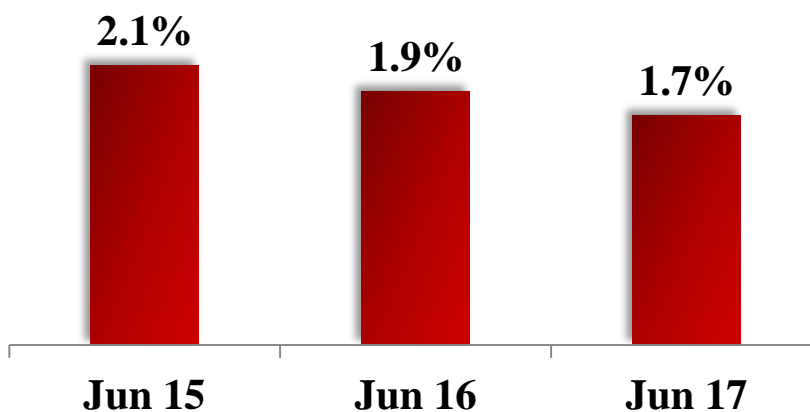
Morosidad



ROE



ROA





VII. Perspectivas para el cierre de año 2017



BANCO CENTRAL
REPÚBLICA DOMINICANA

Perspectivas para el cierre de año 2017

Variables	Cierre de 2017
Producto Interno Bruto (PIB)	en torno al 5%
Inflación	cercano al límite inferior del rango 4%±1%
Saldo de Cuenta Corriente	en torno al -2% del PIB

Las estimaciones del Banco Central en el contexto de las medidas adoptadas recientemente y de un escenario en el cual se espera una política fiscal más activa durante el segundo semestre, arrojarían que la tasa de crecimiento anual del PIB al cierre del presente año se ubicaría en torno a su crecimiento potencial de 5.0%, mientras la inflación se acercaría al límite inferior del rango meta de 4% ± 1% para 2017. Asimismo, la proyección del saldo en cuenta corriente indica que estaría cerrando 2017 en torno al -2.0% del PIB por tercer año consecutivo, nivel inferior al promedio histórico de la última década y que es cubierto con holgura por los inlujos de Inversión Extranjera Directa.



Resultados Preliminares Economía Dominicana Enero-Junio 2017

Lic. Héctor Valdez Albizu
Gobernador

Agosto 2017