



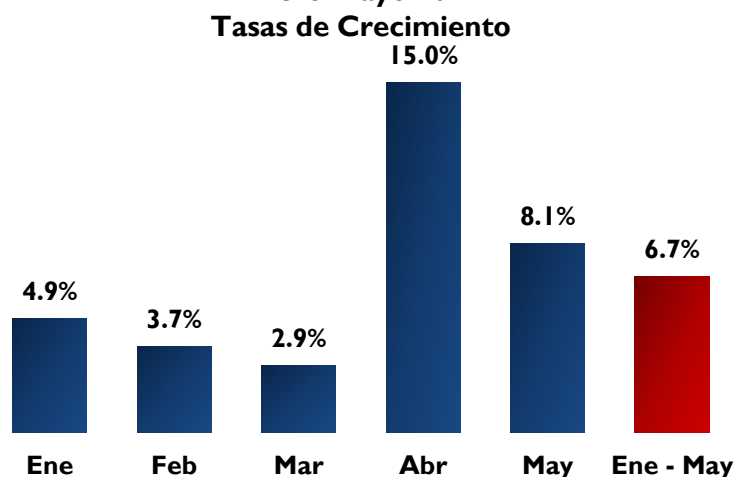
INFORME DEL FLUJO TURÍSTICO ENERO - MAYO 2017

LLEGADA DE PASAJEROS VÍA AÉREA

La llegada de pasajeros no residentes a la República Dominicana por vía aérea en el mes de mayo alcanzó un total de 472,888 viajeros, incluyendo extranjeros y dominicanos, aumentando en 35,550 pasajeros con respecto al mismo mes del año anterior, que en términos relativos representa una tasa de crecimiento interanual de 8.1 por ciento.

El segmento de los extranjeros no residentes registró un incremento interanual de 9.7%, equivalente a 36,453 turistas adicionales, compensando la baja de 903 (-1.4%) dominicanos no residentes, en comparación con igual mes del año 2016.

Llegada Mensual de Pasajeros No Residentes Enero-Mayo 2017



Mayo 2015 - 2017

Detalle	2015	2016	2017*	Variación Absoluta		T.C. (%)	
				16/15	17/16	16/15	17/16
Total	459,574	483,797	520,978	24,223	37,181	5.3	7.7
Residentes	42,590	46,459	48,090	3,869	1,631	9.1	3.5
Dominicanos	39,554	42,841	44,386	3,287	1,545	8.3	3.6
Extranjeros	3,036	3,618	3,704	582	86	19.2	2.4
No Residentes	416,984	437,338	472,888	20,354	35,550	4.9	8.1
Dominicanos	59,019	62,601	61,698	3,582	-903	6.1	-1.4
Extranjeros	357,965	374,737	411,190	16,772	36,453	4.7	9.7

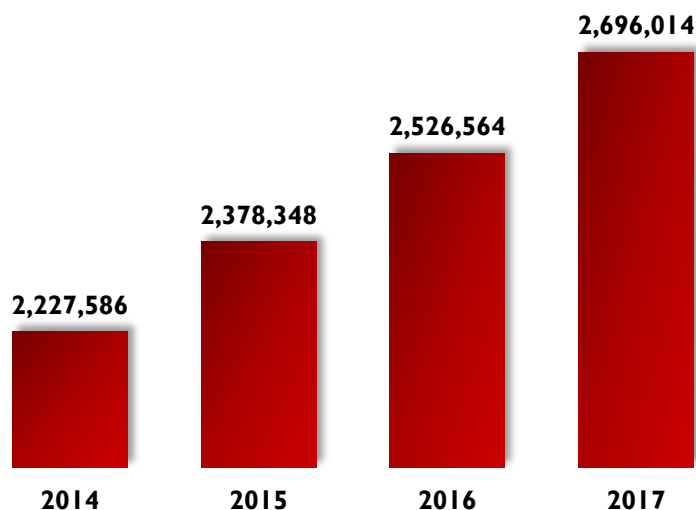
* Cifras sujetas a rectificación.

La dinámica de crecimiento en la llegada de turistas al país, responde a una labor impulsada de forma conjunta por el Ministerio de Turismo y el sector privado en la promoción del país en mercados internacionales y a acuerdos realizados con tour operadores, agencias de viajes y líneas aéreas.



Al analizar el flujo total acumulado de visitantes no residentes en el período enero-mayo de 2017, se observa un crecimiento interanual de 6.7%. En efecto, el número de turistas extranjeros y dominicanos alcanzó un máximo histórico para el período enero-mayo de un año al ingresar 2,696,014 pasajeros por los diferentes aeropuertos del país, para un incremento de 169,450 viajeros con respecto a igual período del año 2016. En este comportamiento incidió en mayor medida el aporte de 175,934 turistas internacionales adicionales, para un crecimiento de 7.9 por ciento.

**Llegada Acumulada de Pasajeros No Residentes
Enero-Mayo 2014-2017**



La llegada total de pasajeros por vía aérea, incluyendo residentes y no residentes, durante el período enero-mayo del año 2017, alcanzó la cifra de 2,943,437 viajeros, para una variación de 6.9% con relación al mismo período de 2016, al ingresar al país 191,159 personas adicionales por las diferentes terminales aeroportuarias.

**Llegada Total de Pasajeros Vía Aérea Según Residencia
Enero - Mayo 2014 - 2017**

Detalle	2014	2015	2016	2017*	Participación (%)		Variación Absoluta			T.C. (%)		
					2016	2017	15/14	16/15	17/16	15/14	16/15	17/16
Total	2,410,139	2,578,449	2,752,278	2,943,437	100.0	100.0	168,310	173,829	191,159	7.0	6.7	6.9
Residentes	182,553	200,101	225,714	247,423	8.2	8.4	17,548	25,613	21,709	9.6	12.8	9.6
Dominicanos	161,676	185,101	207,286	229,568	7.5	7.8	23,425	22,185	22,282	14.5	12.0	10.7
Extranjeros	20,877	15,000	18,428	17,855	0.7	0.6	-5,877	3,428	-573	-28.2	22.9	-3.1
No Residentes	2,227,586	2,378,348	2,526,564	2,696,014	91.8	91.6	150,762	148,216	169,450	6.8	6.2	6.7
Dominicanos	230,163	266,260	300,864	294,380	10.9	10.0	36,097	34,604	-6,484	15.7	13.0	-2.2
Extranjeros	1,997,423	2,112,088	2,225,700	2,401,634	80.9	81.6	114,665	113,612	175,934	5.7	5.4	7.9

* Cifras sujetas a rectificación.

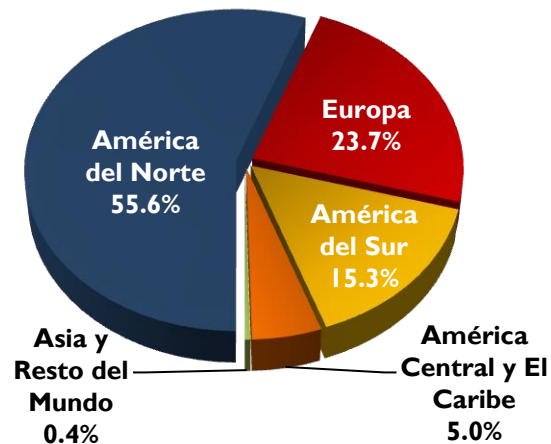


LLEGADA DE TURISTAS EXTRANJEROS POR RESIDENCIA

En el mes de mayo la llegada de extranjeros no residentes al país según regiones de procedencia muestra que el 55.6% de los visitantes arribó desde América del Norte, el 23.7% desde Europa, el 15.3% desde América del Sur, 5.0% desde América Central y el Caribe y el 0.4% restante, desde Asia y el resto del mundo.

Es importante destacar el comportamiento del flujo de turistas proveniente de Europa en el mes de mayo de 2017, al resultar la región que más aportó en términos absolutos con 21,239 viajeros adicionales (27.8% de crecimiento interanual), debido a un mayor número de visitantes procedentes de países como Rusia (13,606), Inglaterra (4,146), España (1,244), Ucrania (895) y Francia (720) entre otros.

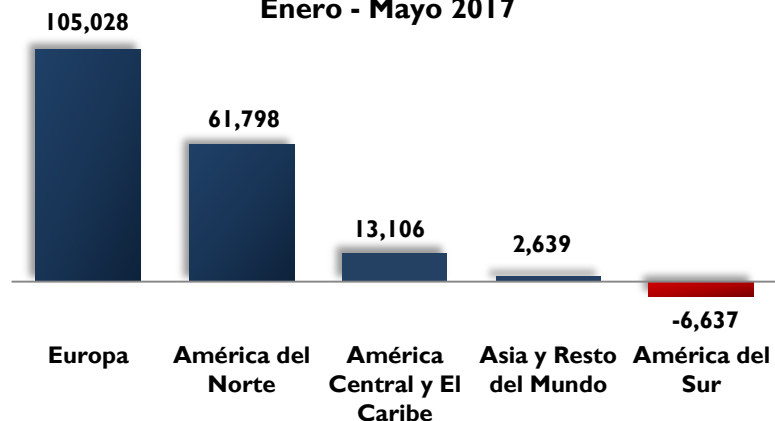
**Llegada de Extranjeros No Residentes
Participación Porcentual
Mayo 2017**



En términos acumulados, el registro de la llegada de extranjeros no residentes según las regiones emisoras en el período enero-mayo de 2017 arroja un crecimiento de 4.5% en el flujo de viajeros procedentes de América del Norte, equivalente a 22,592 visitantes adicionales procedentes de Estados Unidos y 39,244 desde Canadá.

En lo que respecta a la llegada de turistas procedentes de Europa, se evidencia una tasa de crecimiento de 21.5% en el período enero-mayo del año 2017, unos 69,436 turistas adicionales, incidiendo en mayor medida los visitantes procedentes de Rusia (105,028), Inglaterra (9,814), Francia (6,009), Suiza (4,400), España (4,347) y Suecia con 2,333 viajeros adicionales, entre otros países.

**Llegada de Extranjeros No Residentes
Variación Absoluta
Enero - Mayo 2017**





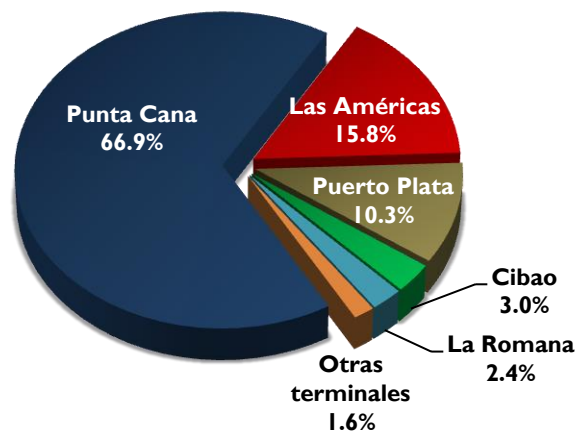
América Central y El Caribe contribuyeron con 13,106 pasajeros adicionales, un incremento interanual de 16.6%, destacándose como los países de mayor contribución Panamá (6,257) y Cuba (2,920).

En cuanto a los pasajeros procedentes de América del Sur, registraron una disminución de 6,637 visitantes (-2.4%), la cual se explica básicamente por reducciones en los influjos desde Venezuela (-25,576) y Brasil (-19,263). Cabe resaltar que dentro de los resultados de esta región se verificaron aumentos en los turistas procedentes de Argentina (14,581), Colombia (8,689), Chile (7,066), Perú (4,849), y Uruguay (2,005), entre otros.

LLEGADA DE EXTRANJEROS NO RESIDENTES POR AEROPUERTOS

Durante el período enero-mayo del año 2017 la llegada al país de extranjeros no residentes, según aeropuertos, muestra que la terminal de Punta Cana mantiene la mayor participación (66.9%) en el total de llegada de turistas extranjeros, al alcanzar la cifra de 1,606,009 visitantes, arrojando un crecimiento de 9.0%, respecto a igual período de 2016.

Llegada de Extranjeros No Residentes por Aeropuertos
Enero - Mayo 2017
Participación Porcentual



En orden de importancia siguen las terminales de Las Américas y Puerto Plata con participaciones de 15.8% y 10.3%, respectivamente, por la recepción en conjunto de 626,670 visitantes, mientras que los aeropuertos de La Romana, Cibao, La Isabela y El Catey de Samaná, alcanzaron una participación acumulada de 7.0 por ciento.

Cabe resaltar que los aeropuertos que mostraron mayores incrementos en la llegada de pasajeros, en términos absolutos, fueron Punta Cana con 133,239, Puerto Plata con 31,322, Las Américas con 13,441, y La Romana con 2,517 visitantes adicionales.

PERFIL DE LOS EXTRANJEROS NO RESIDENTES

El análisis del perfil de los turistas que visitaron el país durante el período enero-mayo de 2017 arroja que el 95.2% de los turistas reportó que el motivo principal de su visita al país fue la recreación. Asimismo el 94.4% informó que utilizó los establecimientos hoteleros como su opción de alojamiento. En lo referente a la edad de los visitantes, el 52.5% oscila entre el rango de 21 a 49 años, mientras que en relación al género, el 53.6% pertenece al femenino y el 46.4% al masculino.